

保証等の動向（令和1年5月分）

（単位：千円、％）

当 月			項 目	当 年 度 累 計			
件 数	金 額	前 年 比		件 数	金 額	前 年 比	
			保証 申込	期首繰越	63	881,644	
209	2,059,408	64.06		本年度中	416	4,057,418	74.57
			保証 承諾	期首繰越	11,519	111,496,995	
210	2,019,628	68.52		本年度中	421	4,045,508	87.45
253	2,973,190	82.99	償 還		498	6,145,477	97.03
			保証債務残高		11,316	108,164,177	95.59
			期首求償権		152	367,084	
9	70,272	45.10	代位弁済		11	70,540	43.35
0	567	16.37	回 収		1	3,540	28.01
			求償権現在額		162	434,085	58.29

【保証承諾・保証残高・代弁状況一覧をご覧いただくにあたってのご注意】

☆ 前年比、平残比での『*****』と『0.00』の表示の違いについては、下図の通りです。
また、前年比、平残比が1000%以上の場合は、
『999.99』の表示をしています。

		前年度の金額(実績)	
		0 円	0 円超(前年度実績あり)
今年度の 金 額	0 円	*****	0.00
	0 円超(今年度実績あり)	*****	999.99~0.01

保証実績月別推移表

(令和1年5月分)

保証承諾

(単位:百万円、%)

月	平成29年度			平成30年度			令和元年度		
	件数	金額	前年比	件数	金額	前年比	件数	金額	前年比
4月	185	2,074	76.73	174	1,679	80.93	211	2,026	120.68
5月	205	2,212	87.67	216	2,948	133.28	210	2,020	68.52
6月	253	3,246	93.01	223	2,996	92.27			
7月	233	3,228	86.81	225	3,243	100.48			
8月	194	2,254	60.87	232	3,458	153.42			
9月	219	2,831	89.52	199	2,925	103.30			
10月	233	2,919	120.37	218	2,743	93.97			
11月	250	2,890	87.47	272	3,376	116.80			
12月	279	4,078	111.61	262	3,535	86.67			
1月	154	1,833	84.89	203	2,757	150.37			
2月	211	2,827	76.79	265	3,187	112.73			
3月	267	4,373	105.82	315	4,398	100.57			
合計	2,683	34,766	89.94	2,804	37,243	107.12	421	4,046	87.45

保証債務残高

(単位:百万円、%)

月	平成29年度			平成30年度			令和元年度		
	件数	金額	前年比	件数	金額	前年比	件数	金額	前年比
4月	13,075	124,422	90.56	12,096	114,540	92.06	11,382	109,299	95.42
5月	12,968	122,795	90.69	11,993	113,149	92.14	11,316	108,164	95.59
6月	12,866	121,836	91.00	11,953	112,988	92.74			
7月	12,808	121,497	91.44	11,909	112,429	92.54			
8月	12,744	120,577	91.10	11,858	112,304	93.14			
9月	12,680	119,639	90.74	11,792	111,615	93.29			
10月	12,613	118,632	91.10	11,711	110,776	93.38			
11月	12,517	117,692	90.87	11,641	110,205	93.64			
12月	12,452	117,774	91.51	11,639	111,139	94.37			
1月	12,377	116,730	91.68	11,504	109,706	93.98			
2月	12,274	115,781	91.53	11,451	109,696	94.74			
3月	12,209	116,333	92.27	11,422	109,808	94.39			
平均	12,632	119,476	91.20	11,747	111,530	93.37	-	-	-

代位弁済

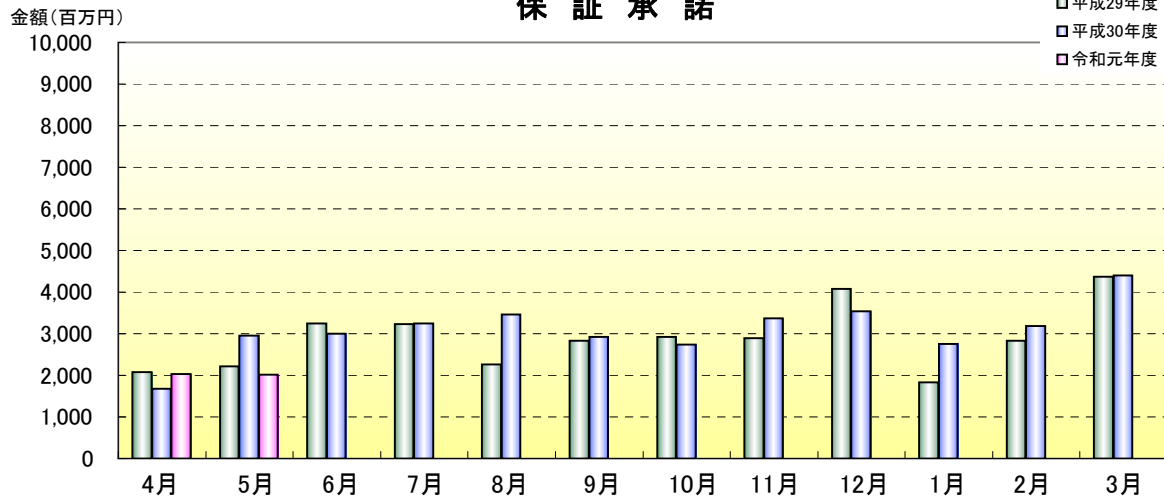
(単位:百万円、%)

月	平成29年度			平成30年度			令和元年度		
	件数	金額	前年比	件数	金額	前年比	件数	金額	前年比
4月	11	91	135.65	4	7	7.62	2	0	3.88
5月	8	50	103.86	19	156	312.64	9	70	45.10
6月	9	116	32.60	19	98	84.72			
7月	22	112	117.14	10	67	60.16			
8月	6	28	18.72	4	10	36.43			
9月	7	33	15.09	11	95	285.25			
10月	20	337	398.16	7	37	11.05			
11月	6	33	111.79	16	62	187.34			
12月	14	264	227.26	6	64	24.05			
1月	11	61	39.07	9	66	107.87			
2月	10	132	39.09	19	180	136.32			
3月	22	242	78.72	7	38	15.66			
合計	146	1,500	76.09	131	881	58.73	11	70	43.35

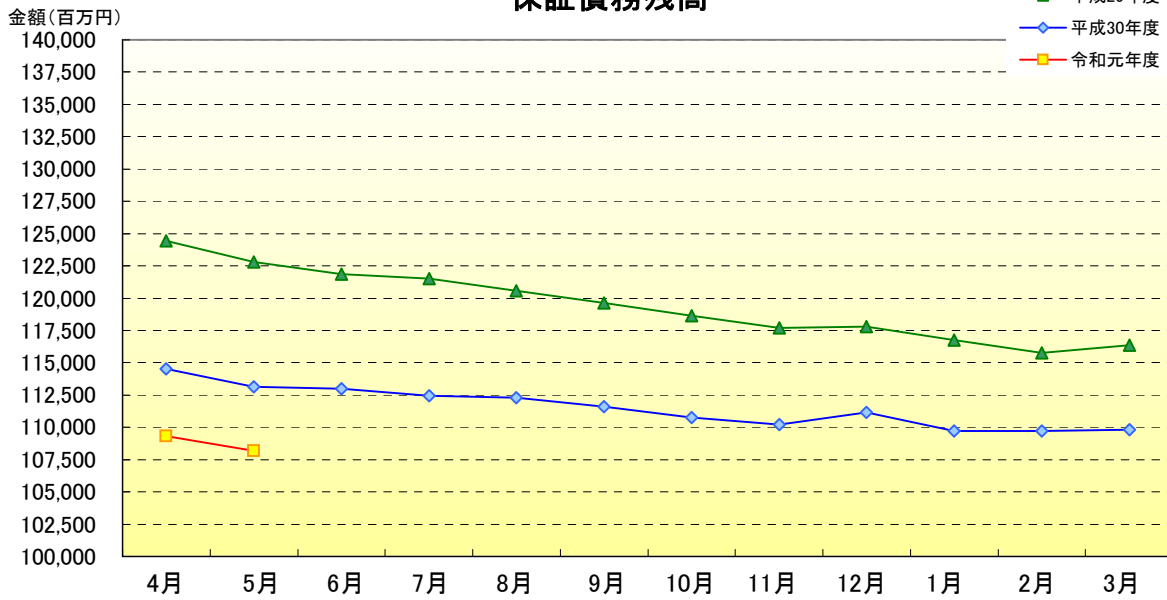
データの数字をご覧いただくにあたって

四捨五入のために個々の金額の合計が合計欄の金額にならない場合があります。

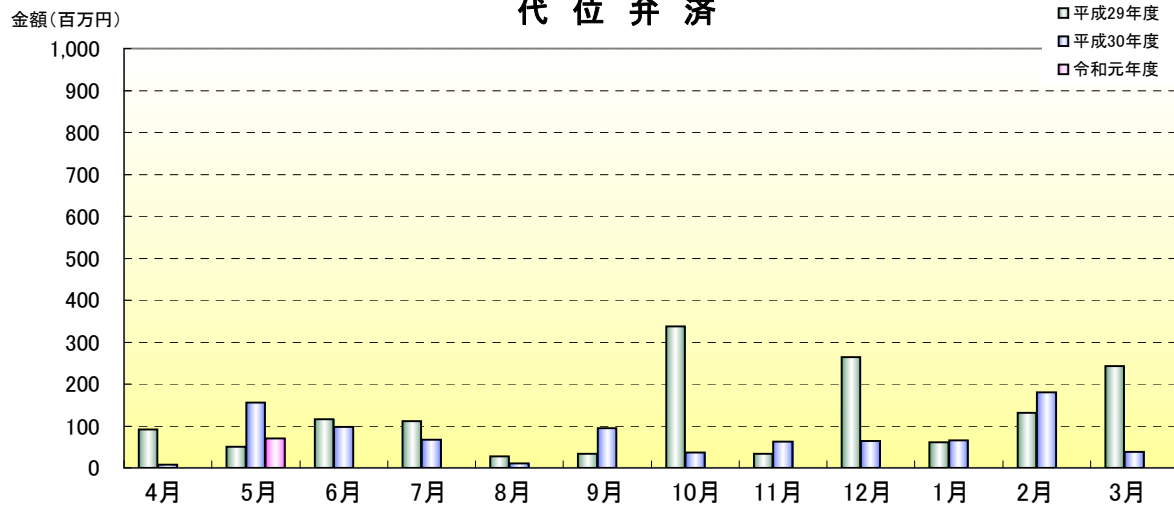
保証承諾



保証債務残高



代位弁済



令和 1年 5月

☆☆ 金融機関別 保証状況 ☆☆

(単位:千円, %)

	保 証 承 諾						保 証 債 務 残 高				代 位 弁 済				
	当 月		当 年 度 累 計				件 数	金 額	前年比	構 成 比	当 月		当 年 度 累 計		
	件 数	金 額	件 数	金 額	前年比	構 成 比					件 数	金 額	件 数	金 額	平 残 比
【都市銀行計】	0	0	0	0	0.00	0.00	28	383,036	73.19	0.35	0	0	0	0	0.00
みずほ銀行	0	0	0	0	*****	0.00	7	143,775	89.10	0.13	0	0	0	0	0.00
りそな銀行	0	0	0	0	*****	0.00	1	50,000	100.00	0.05	0	0	0	0	0.00
三菱UFJ銀行	0	0	0	0	0.00	0.00	20	189,261	60.67	0.17	0	0	0	0	0.00
【地方銀行計】	99	1,015,696	197	1,972,146	75.79	48.75	4,942	53,261,876	96.86	49.24	4	16,402	6	16,669	0.03
四国銀行	93	910,696	187	1,815,146	75.44	44.87	4,599	48,578,038	96.90	44.91	4	16,402	6	16,669	0.03
阿波銀行	2	35,000	3	37,000	49.33	0.91	91	1,382,344	94.28	1.28	0	0	0	0	0.00
百十四銀行	2	30,000	5	80,000	84.21	1.98	166	2,147,992	113.51	1.99	0	0	0	0	0.00
伊予銀行	2	40,000	2	40,000	153.85	0.99	86	1,153,502	77.01	1.07	0	0	0	0	0.00
【第二地方銀行計】	93	915,362	189	1,881,902	114.77	46.52	4,833	46,501,281	94.96	42.99	4	28,865	4	28,865	0.06
高知銀行	76	698,832	159	1,519,212	104.09	37.55	4,098	40,118,505	94.58	37.09	4	28,865	4	28,865	0.07
徳島銀行	2	20,830	7	129,630	133.94	3.20	132	1,850,508	109.89	1.71	0	0	0	0	0.00
香川銀行	2	20,000	4	33,000	347.37	0.82	120	1,100,984	88.09	1.02	0	0	0	0	0.00
愛媛銀行	13	175,700	19	200,060	270.35	4.95	483	3,431,283	94.77	3.17	0	0	0	0	0.00
【信用金庫計】	15	78,300	27	121,690	45.36	3.01	1,222	6,286,993	93.43	5.81	1	25,006	1	25,006	0.39
高知信用金庫	4	26,400	8	35,900	88.21	0.89	449	1,574,012	93.37	1.46	0	0	0	0	0.00
幡多信用金庫	11	51,900	19	85,790	37.69	2.12	773	4,712,981	93.44	4.36	1	25,006	1	25,006	0.52
信金中央金庫	0	0	0	0	*****	0.00	0	0	*****	0.00	0	0	0	0	*****
【信用組合計】	3	10,270	8	69,770	76.67	1.72	198	864,867	95.71	0.80	0	0	0	0	0.00
土佐信用組合	0	0	1	4,500	*****	0.11	14	22,795	72.03	0.02	0	0	0	0	0.00
宿毛商銀信用組合	2	9,400	6	64,400	70.77	1.59	163	771,397	97.41	0.71	0	0	0	0	0.00
信用組合広島商銀	1	870	1	870	*****	0.02	21	70,675	88.24	0.07	0	0	0	0	0.00
【労働金庫計】	0	0	0	0	*****	0.00	0	0	*****	0.00	0	0	0	0	*****
四国労働金庫	0	0	0	0	*****	0.00	0	0	*****	0.00	0	0	0	0	*****
【政府関係計】	0	0	0	0	*****	0.00	91	849,475	83.53	0.79	0	0	0	0	0.00
商工組合中央金庫	0	0	0	0	*****	0.00	91	849,475	83.53	0.79	0	0	0	0	0.00
農林中央金庫	0	0	0	0	*****	0.00	0	0	*****	0.00	0	0	0	0	*****
日本政策金融公庫	0	0	0	0	*****	0.00	0	0	*****	0.00	0	0	0	0	*****
【その他機関計】	0	0	0	0	*****	0.00	2	16,650	91.21	0.02	0	0	0	0	0.00
高知県信用農業協同組合連合会	0	0	0	0	*****	0.00	2	16,650	91.21	0.02	0	0	0	0	0.00
【農業協同組合計】	0	0	0	0	*****	0.00	0	0	*****	0.00	0	0	0	0	*****
★ 総 合 計 ★	210	2,019,628	421	4,045,508	87.45	100.00	11,316	108,164,177	95.59	100.00	9	70,272	11	70,540	0.06

(注) 代理貸付分は委託側の金融機関に含まず

令和 1年 5月

☆☆ 金融機関本支店別 保証状況 ☆☆

(単位:千円, %)

	保 証 承 諾						保 証 債 務 残 高				代 位 弁 済				
	当 月		当 年 度 累 計				件 数	金 額	前年比	構 成 比	当 月		当 年 度 累 計		
	件 数	金 額	件 数	金 額	前年比	構 成 比					件 数	金 額	件 数	金 額	平 残 比
【みずほ銀行】	0	0	0	0	*****	0.00	7	143,775	89.10	0.13	0	0	0	0	0.00
高松	0	0	0	0	*****	0.00	2	110,140	93.94	0.10	0	0	0	0	0.00
高知	0	0	0	0	*****	0.00	5	33,635	76.25	0.03	0	0	0	0	0.00
【りそな銀行】	0	0	0	0	*****	0.00	1	50,000	100.00	0.05	0	0	0	0	0.00
大阪営業部	0	0	0	0	*****	0.00	1	50,000	100.00	0.05	0	0	0	0	0.00
【三菱UFJ銀行】	0	0	0	0	0.00	0.00	20	189,261	60.67	0.17	0	0	0	0	0.00
高松	0	0	0	0	0.00	0.00	7	38,854	71.74	0.04	0	0	0	0	0.00
高松中央	0	0	0	0	*****	0.00	13	150,407	58.34	0.14	0	0	0	0	0.00
【四国銀行】	93	910,696	187	1,815,146	75.44	44.87	4,599	48,578,038	96.90	44.91	4	16,402	6	16,669	0.03
本店	3	39,110	6	85,110	129.94	2.10	207	3,138,877	96.57	2.90	0	0	0	0	0.00
三里	2	5,000	3	7,150	8.13	0.18	74	726,910	91.42	0.67	0	0	0	0	0.00
中央市場	0	0	0	0	0.00	0.00	60	727,747	84.45	0.67	0	0	0	0	0.00
木屋橋	8	31,500	17	87,000	68.50	2.15	366	4,267,054	98.59	3.94	0	0	0	0	0.00
卸団地	0	0	1	5,000	5.26	0.12	66	845,807	99.35	0.78	0	0	0	0	0.00
潮江	8	78,736	14	194,536	76.35	4.81	200	2,684,374	102.87	2.48	0	0	0	0	0.00
桂浜通	6	37,960	9	76,460	54.54	1.89	148	1,610,662	103.42	1.49	0	0	0	0	0.00
中央	1	6,000	2	8,400	19.53	0.21	116	973,582	92.16	0.90	0	0	0	0	0.00
帯屋町	2	7,000	5	13,500	32.14	0.33	93	1,070,071	97.06	0.99	0	0	0	0	0.00
よさこい咲都	3	11,000	9	71,000	322.73	1.76	302	2,849,253	151.64	2.63	0	0	0	0	0.00
宝町	1	15,000	1	15,000	189.87	0.37	31	173,757	113.19	0.16	0	0	0	0	0.00
万々	3	48,600	7	66,600	104.55	1.65	87	658,092	102.51	0.61	0	0	0	0	0.00
福井	1	20,000	4	30,500	83.56	0.75	52	397,018	97.49	0.37	0	0	0	0	0.00
上町	1	7,000	3	23,700	112.86	0.59	92	768,613	93.16	0.71	0	0	0	0	0.00
神田	3	8,000	3	8,000	8.83	0.20	102	800,149	107.85	0.74	0	0	0	0	0.00
鴨田	4	40,000	4	40,000	*****	0.99	32	248,735	90.80	0.23	0	0	0	0	0.00
旭	2	22,000	4	45,000	178.57	1.11	99	824,723	93.83	0.76	0	0	0	0	0.00
朝倉	2	38,000	3	58,000	216.42	1.43	109	863,306	106.66	0.80	0	0	2	268	0.03
朝倉南	0	0	1	3,000	15.79	0.07	54	390,785	100.66	0.36	0	0	0	0	0.00
秦泉寺	0	0	0	0	0.00	0.00	1	1,136	0.32	0.00	0	0	0	0	0.00
高須	2	14,500	5	32,500	41.67	0.80	115	1,266,701	87.78	1.17	0	0	0	0	0.00
大津	2	14,000	4	29,000	*****	0.72	69	688,398	101.27	0.64	0	0	0	0	0.00
一宮	1	50,000	3	84,000	*****	2.08	57	629,847	106.71	0.58	0	0	0	0	0.00
甲浦	0	0	0	0	*****	0.00	17	94,887	65.64	0.09	0	0	0	0	0.00

(注) 代理貸付分は委託側の金融機関に含まず

令和 1年 5月

☆☆ 金融機関本支店別 保証状況 ☆☆

(単位:千円, %)

	保 証 承 諾						保 証 債 務 残 高				代 位 弁 済				
	当 月		当 年 度 累 計				件 数	金 額	前年比	構 成 比	当 月		当 年 度 累 計		
	件 数	金 額	件 数	金 額	前年比	構 成 比					件 数	金 額	件 数	金 額	平 残 比
室戸	2	33,000	2	33,000	220.00	0.82	67	971,461	95.83	0.90	0	0	0	0	0.00
田野	0	0	3	32,500	242.72	0.80	93	813,972	92.99	0.75	0	0	0	0	0.00
安芸	4	36,400	10	66,500	98.81	1.64	184	1,711,800	112.80	1.58	0	0	0	0	0.00
赤岡	1	23,000	3	31,000	999.99	0.77	69	471,552	99.98	0.44	0	0	0	0	0.00
野市	3	7,500	7	69,000	105.99	1.71	102	592,494	88.45	0.55	4	16,402	4	16,402	2.74
南国	2	6,000	4	60,000	36.41	1.48	138	1,811,462	85.25	1.67	0	0	0	0	0.00
南国南	0	0	0	0	0.00	0.00	18	122,336	85.99	0.11	0	0	0	0	0.00
香長	0	0	2	33,000	*****	0.82	35	314,258	87.56	0.29	0	0	0	0	0.00
山田	1	7,000	5	23,000	36.61	0.57	106	709,192	92.71	0.66	0	0	0	0	0.00
本山	0	0	1	3,000	14.29	0.07	48	522,682	103.30	0.48	0	0	0	0	0.00
伊野	3	129,000	5	182,000	159.65	4.50	125	1,641,870	107.88	1.52	0	0	0	0	0.00
弘岡	6	18,890	9	34,790	74.02	0.86	48	315,625	107.92	0.29	0	0	0	0	0.00
高岡	0	0	3	27,000	90.00	0.67	138	1,546,643	87.86	1.43	0	0	0	0	0.00
佐川	1	5,000	3	12,000	26.67	0.30	58	784,653	118.35	0.73	0	0	0	0	0.00
越知	2	8,000	2	8,000	*****	0.20	65	726,078	88.68	0.67	0	0	0	0	0.00
須崎東	1	3,000	1	3,000	30.00	0.07	69	518,633	102.49	0.48	0	0	0	0	0.00
須崎	2	5,800	4	42,700	110.34	1.06	199	2,533,114	84.11	2.34	0	0	0	0	0.00
窪川	0	0	2	4,500	90.00	0.11	70	690,664	106.99	0.64	0	0	0	0	0.00
中村	5	26,900	6	50,900	53.44	1.26	230	2,400,683	98.53	2.22	0	0	0	0	0.00
宿毛	4	67,800	5	72,800	110.30	1.80	110	1,462,645	104.21	1.35	0	0	0	0	0.00
清水	1	40,000	2	43,000	47.51	1.06	72	1,073,931	104.02	0.99	0	0	0	0	0.00
御荘	0	0	0	0	*****	0.00	1	1,866	48.37	0.00	0	0	0	0	0.00
松山	0	0	0	0	0.00	0.00	2	98,028	999.99	0.09	0	0	0	0	0.00
岡山	0	0	0	0	*****	0.00	0	0	0.00	0.00	0	0	0	0	*****
大阪	0	0	0	0	*****	0.00	3	41,914	107.34	0.04	0	0	0	0	0.00
【阿波銀行】	2	35,000	3	37,000	49.33	0.91	91	1,382,344	94.28	1.28	0	0	0	0	0.00
【百十四銀行】	2	30,000	5	80,000	84.21	1.98	166	2,147,992	113.51	1.99	0	0	0	0	0.00
高知	2	30,000	5	80,000	160.00	1.98	107	1,357,517	105.51	1.26	0	0	0	0	0.00
伊野	0	0	0	0	0.00	0.00	59	790,475	130.52	0.73	0	0	0	0	0.00
【伊予銀行】	2	40,000	2	40,000	153.85	0.99	86	1,153,502	77.01	1.07	0	0	0	0	0.00
愛南	0	0	0	0	*****	0.00	4	65,370	139.59	0.06	0	0	0	0	0.00
高知	2	40,000	2	40,000	153.85	0.99	82	1,088,132	80.30	1.01	0	0	0	0	0.00
【高知銀行】	76	698,832	159	1,519,212	104.09	37.55	4,098	40,118,505	94.58	37.09	4	28,865	4	28,865	0.07

(注) 代理貸付分は委託側の金融機関に含みます

令和 1年 5月

☆☆ 金融機関本支店別 保証状況 ☆☆

(単位:千円, %)

	保 証 承 諾						保 証 債 務 残 高				代 位 弁 済				
	当 月		当 年 度 累 計				件 数	金 額	前年比	構 成 比	当 月		当 年 度 累 計		
	件 数	金 額	件 数	金 額	前年比	構 成 比					件 数	金 額	件 数	金 額	平 残 比
本店	6	88,700	8	113,700	83.91	2.81	151	2,118,417	93.33	1.96	1	9,174	1	9,174	0.43
高須	3	14,000	6	30,500	100.00	0.75	154	1,536,337	94.14	1.42	0	0	0	0	0.00
一宮	1	20,000	4	38,390	153.56	0.95	68	603,899	89.19	0.56	0	0	0	0	0.00
ちより街	6	21,000	7	31,000	193.75	0.77	139	1,154,409	93.28	1.07	0	0	0	0	0.00
中央市場	0	0	1	31,000	*****	0.77	35	433,622	109.26	0.40	0	0	0	0	0.00
東	3	56,520	3	56,520	76.90	1.40	99	898,944	86.74	0.83	0	0	0	0	0.00
長浜	1	7,000	7	24,000	145.45	0.59	104	840,771	91.17	0.78	0	0	0	0	0.00
南	5	25,900	11	74,900	126.95	1.85	161	2,094,653	92.11	1.94	0	0	0	0	0.00
北	1	3,000	1	3,000	300.00	0.07	72	943,699	87.76	0.87	0	0	0	0	0.00
久万川橋	3	63,782	7	76,382	611.06	1.89	116	780,725	82.34	0.72	0	0	0	0	0.00
本町	0	0	1	43,000	96.63	1.06	152	2,088,402	99.76	1.93	0	0	0	0	0.00
万々	1	1,050	4	10,150	84.58	0.25	76	561,629	92.10	0.52	0	0	0	0	0.00
西	2	3,000	5	17,500	42.17	0.43	158	1,821,601	82.36	1.68	0	0	0	0	0.00
帯屋町	2	12,000	2	12,000	107.14	0.30	138	1,370,326	89.69	1.27	0	0	0	0	0.00
竹島	2	33,000	5	59,000	52.44	1.46	117	1,255,936	95.14	1.16	0	0	0	0	0.00
御座	2	24,500	7	55,000	137.50	1.36	102	1,098,398	92.38	1.02	0	0	0	0	0.00
福井	5	42,500	10	88,500	885.00	2.19	79	714,575	124.39	0.66	0	0	0	0	0.00
東久万	0	0	1	2,390	5.51	0.06	68	469,597	95.97	0.43	0	0	0	0	0.00
三里	2	19,000	3	23,000	294.87	0.57	60	430,638	89.72	0.40	0	0	0	0	0.00
神田	0	0	0	0	*****	0.00	44	189,914	66.53	0.18	0	0	0	0	0.00
薊野	0	0	2	12,000	218.18	0.30	72	660,689	92.21	0.61	0	0	0	0	0.00
大津	2	5,500	2	5,500	14.48	0.14	89	818,589	87.53	0.76	0	0	0	0	0.00
朝倉	3	16,000	5	28,700	260.91	0.71	71	409,963	93.38	0.38	0	0	0	0	0.00
朝倉南	1	1,000	3	19,000	316.67	0.47	67	330,474	76.48	0.31	0	0	0	0	0.00
針木	0	0	1	5,000	28.38	0.12	64	515,211	88.48	0.48	0	0	0	0	0.00
横浜ニュータウン	0	0	0	0	*****	0.00	1	4,135	87.24	0.00	0	0	0	0	0.00
室戸	1	6,000	3	20,000	238.10	0.49	62	934,610	93.32	0.86	0	0	0	0	0.00
吉良川	0	0	0	0	*****	0.00	12	61,264	93.88	0.06	0	0	0	0	0.00
中芸	0	0	0	0	*****	0.00	55	562,797	97.42	0.52	0	0	0	0	0.00
安芸	0	0	1	6,500	24.07	0.16	84	638,680	101.54	0.59	0	0	0	0	0.00
赤岡	1	4,300	2	8,600	172.00	0.21	29	129,449	81.90	0.12	0	0	0	0	0.00
野市	1	4,500	2	6,500	72.22	0.16	117	538,657	81.99	0.50	1	8,554	1	8,554	1.56
後免	1	5,000	3	28,000	34.15	0.69	100	928,087	88.72	0.86	1	8,906	1	8,906	0.94

(注) 代理貸付分は委託側の金融機関に含みます

令和 1年 5月

☆☆ 金融機関本支店別 保証状況 ☆☆

(単位:千円, %)

	保 証 承 諾						保 証 債 務 残 高				代 位 弁 済				
	当 月		当 年 度 累 計				件 数	金 額	前年比	構 成 比	当 月		当 年 度 累 計		
	件 数	金 額	件 数	金 額	前年比	構 成 比					件 数	金 額	件 数	金 額	平 残 比
南国	2	26,600	4	36,600	66.55	0.90	92	1,652,454	115.10	1.53	0	0	0	0	0.00
十市	0	0	0	0	0.00	0.00	13	54,208	77.08	0.05	1	2,231	1	2,231	3.98
山田	0	0	4	54,000	999.99	1.33	78	666,095	96.16	0.62	0	0	0	0	0.00
嶺北	0	0	0	0	0.00	0.00	53	430,039	78.44	0.40	0	0	0	0	0.00
豊永	0	0	0	0	0.00	0.00	30	253,877	105.36	0.23	0	0	0	0	0.00
春野	1	25,000	3	31,000	62.00	0.77	37	242,359	95.38	0.22	0	0	0	0	0.00
伊野	3	23,500	5	73,500	183.75	1.82	85	711,907	93.02	0.66	0	0	0	0	0.00
高岡	3	10,680	5	30,980	31.55	0.77	96	931,518	116.93	0.86	0	0	0	0	0.00
佐川	1	3,300	1	3,300	36.67	0.08	38	229,829	85.80	0.21	0	0	0	0	0.00
越知	0	0	1	32,000	*****	0.79	50	654,818	101.86	0.61	0	0	0	0	0.00
池川	3	27,400	5	47,800	597.50	1.18	40	584,996	108.84	0.54	0	0	0	0	0.00
須崎東	2	4,800	2	4,800	*****	0.12	72	623,844	97.63	0.58	0	0	0	0	0.00
須崎	2	6,000	3	12,000	38.46	0.30	60	427,603	97.74	0.40	0	0	0	0	0.00
梶原	0	0	0	0	0.00	0.00	29	244,039	87.11	0.23	0	0	0	0	0.00
窪川	1	1,300	2	31,300	33.66	0.77	55	801,884	96.70	0.74	0	0	0	0	0.00
大正	1	38,000	2	73,000	999.99	1.80	35	455,512	108.88	0.42	0	0	0	0	0.00
佐賀	1	5,000	1	5,000	*****	0.12	32	144,340	75.72	0.13	0	0	0	0	0.00
中村	1	50,000	4	154,200	553.88	3.81	133	1,332,464	101.25	1.23	0	0	0	0	0.00
宿毛	0	0	0	0	0.00	0.00	90	860,979	98.92	0.80	0	0	0	0	0.00
清水	0	0	0	0	0.00	0.00	58	558,155	99.41	0.52	0	0	0	0	0.00
高松	0	0	0	0	*****	0.00	1	14,132	91.89	0.01	0	0	0	0	0.00
大阪	0	0	0	0	*****	0.00	5	304,353	290.97	0.28	0	0	0	0	0.00
岡山	0	0	0	0	*****	0.00	0	0	0.00	0.00	0	0	0	0	*****
【徳島銀行】	2	20,830	7	129,630	133.94	3.20	132	1,850,508	109.89	1.71	0	0	0	0	0.00
【香川銀行】	2	20,000	4	33,000	347.37	0.82	120	1,100,984	88.09	1.02	0	0	0	0	0.00
【愛媛銀行】	13	175,700	19	200,060	270.35	4.95	483	3,431,283	94.77	3.17	0	0	0	0	0.00
本店	0	0	0	0	0.00	0.00	3	38,674	93.83	0.04	0	0	0	0	0.00
高知	3	60,000	5	65,300	483.70	1.61	192	1,696,517	95.16	1.57	0	0	0	0	0.00
上町	0	0	0	0	*****	0.00	2	23,073	95.04	0.02	0	0	0	0	0.00
山田	3	36,000	3	36,000	360.00	0.89	97	484,411	90.03	0.45	0	0	0	0	0.00
高岡	2	13,000	4	20,260	675.33	0.50	61	338,188	82.94	0.31	0	0	0	0	0.00
中村	2	7,700	4	19,500	134.48	0.48	80	465,987	109.38	0.43	0	0	0	0	0.00
宿毛	3	59,000	3	59,000	256.52	1.46	48	384,434	95.99	0.36	0	0	0	0	0.00

(注) 代理貸付分は委託側の金融機関に含みます

令和 1年 5月

☆☆ 金融機関本支店別 保証状況 ☆☆

(単位:千円, %)

	保 証 承 諾						保 証 債 務 残 高				代 位 弁 済				
	当 月		当 年 度 累 計				件 数	金 額	前年比	構 成 比	当 月		当 年 度 累 計		
	件 数	金 額	件 数	金 額	前年比	構 成 比					件 数	金 額	件 数	金 額	平 残 比
【高知信用金庫】	4	26,400	8	35,900	88.21	0.89	449	1,574,012	93.37	1.46	0	0	0	0	0.00
本店	0	0	0	0	*****	0.00	23	169,412	131.09	0.16	0	0	0	0	0.00
上街	0	0	0	0	*****	0.00	18	60,745	135.43	0.06	0	0	0	0	0.00
下街	0	0	0	0	0.00	0.00	14	160,519	90.92	0.15	0	0	0	0	0.00
江ノ口	0	0	0	0	*****	0.00	24	62,955	88.07	0.06	0	0	0	0	0.00
潮江	0	0	0	0	*****	0.00	10	30,113	71.98	0.03	0	0	0	0	0.00
潮江南	0	0	0	0	*****	0.00	7	45,228	88.43	0.04	0	0	0	0	0.00
万々	0	0	0	0	*****	0.00	7	14,379	85.10	0.01	0	0	0	0	0.00
旭	0	0	0	0	0.00	0.00	19	38,241	115.63	0.04	0	0	0	0	0.00
金田	0	0	0	0	*****	0.00	17	25,438	69.90	0.02	0	0	0	0	0.00
瀬戸	1	1,000	3	3,000	*****	0.07	21	58,228	100.75	0.05	0	0	0	0	0.00
三里	0	0	0	0	*****	0.00	8	25,328	74.30	0.02	0	0	0	0	0.00
高須	0	0	0	0	*****	0.00	12	51,416	83.88	0.05	0	0	0	0	0.00
薊野	1	3,000	1	3,000	*****	0.07	8	17,345	87.99	0.02	0	0	0	0	0.00
神田	0	0	1	3,000	*****	0.07	17	40,139	93.77	0.04	0	0	0	0	0.00
横内	0	0	0	0	*****	0.00	12	12,294	92.01	0.01	0	0	0	0	0.00
朝倉	0	0	0	0	0.00	0.00	8	24,371	94.26	0.02	0	0	0	0	0.00
室戸	0	0	0	0	*****	0.00	9	26,891	75.96	0.02	0	0	0	0	0.00
奈半利	0	0	0	0	*****	0.00	19	48,185	85.08	0.04	0	0	0	0	0.00
安芸	0	0	0	0	*****	0.00	25	53,443	78.14	0.05	0	0	0	0	0.00
野市	0	0	0	0	*****	0.00	8	9,534	75.18	0.01	0	0	0	0	0.00
南国	0	0	0	0	*****	0.00	25	65,529	89.31	0.06	0	0	0	0	0.00
山田	0	0	0	0	*****	0.00	14	35,272	118.42	0.03	0	0	0	0	0.00
伊野	0	0	1	4,500	*****	0.11	10	80,088	96.32	0.07	0	0	0	0	0.00
高岡	0	0	0	0	*****	0.00	17	20,142	77.30	0.02	0	0	0	0	0.00
佐川	0	0	0	0	*****	0.00	17	30,209	107.56	0.03	0	0	0	0	0.00
須崎	1	20,000	1	20,000	200.00	0.49	22	90,790	80.59	0.08	0	0	0	0	0.00
葉山	0	0	0	0	*****	0.00	16	138,280	112.78	0.13	0	0	0	0	0.00
久礼	1	2,400	1	2,400	*****	0.06	22	60,714	82.13	0.06	0	0	0	0	0.00
四万十町	0	0	0	0	0.00	0.00	10	59,477	79.69	0.05	0	0	0	0	0.00
中村	0	0	0	0	*****	0.00	6	2,324	16.93	0.00	0	0	0	0	0.00
清水	0	0	0	0	*****	0.00	4	16,984	93.35	0.02	0	0	0	0	0.00
【幡多信用金庫】	11	51,900	19	85,790	37.69	2.12	773	4,712,981	93.44	4.36	1	25,006	1	25,006	0.52

(注) 代理貸付分は委託側の金融機関に含みます

令和 1年 5月

☆☆ 金融機関本支店別 保証状況 ☆☆

(単位:千円, %)

	保 証 承 諾						保 証 債 務 残 高				代 位 弁 済				
	当 月		当 年 度 累 計				件 数	金 額	前年比	構成比	当 月		当 年 度 累 計		
	件 数	金 額	件 数	金 額	前年比	構成比					件 数	金 額	件 数	金 額	平残比
本店	3	10,200	6	27,900	43.80	0.69	163	1,154,185	93.48	1.07	0	0	0	0	0.00
高知	0	0	1	3,390	4.54	0.08	83	721,388	137.01	0.67	0	0	0	0	0.00
万々	1	7,000	1	7,000	31.11	0.17	58	243,517	85.39	0.23	0	0	0	0	0.00
神田	0	0	1	3,000	34.09	0.07	47	177,738	88.48	0.16	0	0	0	0	0.00
具同	0	0	0	0	0.00	0.00	79	339,901	75.56	0.31	0	0	0	0	0.00
下田	0	0	0	0	0.00	0.00	16	105,265	106.13	0.10	0	0	0	0	0.00
入野	0	0	0	0	*****	0.00	44	160,249	91.16	0.15	0	0	0	0	0.00
佐賀	0	0	0	0	*****	0.00	21	65,445	81.81	0.06	0	0	0	0	0.00
川崎	0	0	0	0	*****	0.00	17	36,080	75.46	0.03	0	0	0	0	0.00
宿毛	3	24,700	4	28,500	712.50	0.70	85	623,244	95.84	0.58	0	0	0	0	0.00
平田	1	2,000	1	2,000	12.42	0.05	52	365,165	85.86	0.34	0	0	0	0	0.00
弘見	0	0	0	0	0.00	0.00	35	179,346	119.92	0.17	0	0	0	0	0.00
清水	2	5,000	3	8,000	80.00	0.20	71	531,970	74.03	0.49	1	25,006	1	25,006	4.53
南国	1	3,000	2	6,000	*****	0.15	2	9,490	*****	0.01	0	0	0	0	0.00
【信金中央金庫】	0	0	0	0	*****	0.00	0	0	*****	0.00	0	0	0	0	*****
【土佐信用組合】	0	0	1	4,500	*****	0.11	14	22,795	72.03	0.02	0	0	0	0	0.00
本店	0	0	1	4,500	*****	0.11	7	14,747	80.49	0.01	0	0	0	0	0.00
宇佐	0	0	0	0	*****	0.00	7	8,048	60.39	0.01	0	0	0	0	0.00
【宿毛商銀信用組合】	2	9,400	6	64,400	70.77	1.59	163	771,397	97.41	0.71	0	0	0	0	0.00
本店	0	0	0	0	*****	0.00	29	131,794	112.39	0.12	0	0	0	0	0.00
宿毛	2	9,400	6	64,400	70.77	1.59	134	639,603	94.81	0.59	0	0	0	0	0.00
【信用組合広島商銀】	1	870	1	870	*****	0.02	21	70,675	88.24	0.07	0	0	0	0	0.00
【四国労働金庫】	0	0	0	0	*****	0.00	0	0	*****	0.00	0	0	0	0	*****
【商工組合中央金庫】	0	0	0	0	*****	0.00	91	849,475	83.53	0.79	0	0	0	0	0.00
松山	0	0	0	0	*****	0.00	2	28,547	70.58	0.03	0	0	0	0	0.00
高知	0	0	0	0	*****	0.00	89	820,927	84.06	0.76	0	0	0	0	0.00
【農林中央金庫】	0	0	0	0	*****	0.00	0	0	*****	0.00	0	0	0	0	*****
【高知県信用農業協同組合連合会】	0	0	0	0	*****	0.00	2	16,650	91.21	0.02	0	0	0	0	0.00
【高知県農業協同組合】	0	0	0	0	*****	0.00	0	0	*****	0.00	0	0	0	0	*****
【高知市農業協同組合】	0	0	0	0	*****	0.00	0	0	*****	0.00	0	0	0	0	*****
【土佐くろしお農業協同組合】	0	0	0	0	*****	0.00	0	0	*****	0.00	0	0	0	0	*****
★ 総 合 計 ★	210	2,019,628	421	4,045,508	87.45	100.00	11,316	108,164,177	95.59	100.00	9	70,272	11	70,540	0.06

(注) 代理貸付分は委託側の金融機関に含まず

令和 1年 5月

☆☆ 市町村別 保証状況 ☆☆

(単位:千円, %)

	保 証 承 諾						保 証 債 務 残 高				代 位 弁 済				
	当 月		当 年 度 累 計				件 数	金 額	前年比	構成比	当 月		当 年 度 累 計		
	件 数	金 額	件 数	金 額	前年比	構成比					件 数	金 額	件 数	金 額	平残比
【市 計】	187	1,682,428	376	3,395,808	83.83	83.94	9,736	93,478,065	95.28	86.42	9	70,272	11	70,540	0.08
高知市	127	1,187,558	252	2,234,778	84.67	55.24	5,979	59,996,073	95.85	55.47	2	11,405	4	11,673	0.02
室戸市	2	33,000	4	47,000	200.85	1.16	153	2,105,313	92.32	1.95	0	0	0	0	0.00
安芸市	4	54,600	12	93,200	80.83	2.30	280	2,324,173	100.25	2.15	0	0	0	0	0.00
南国市	7	20,470	19	164,970	44.37	4.08	622	6,524,347	90.96	6.03	1	8,906	1	8,906	0.14
土佐市	5	35,500	11	82,560	59.96	2.04	336	3,258,678	91.44	3.01	0	0	0	0	0.00
須崎市	8	41,300	11	84,200	164.45	2.08	353	3,360,058	99.53	3.11	0	0	0	0	0.00
宿毛市	11	150,900	16	205,700	101.78	5.08	477	4,151,529	99.06	3.84	0	0	0	0	0.00
土佐清水市	3	45,000	5	51,000	31.29	1.26	215	2,142,244	89.71	1.98	1	25,006	1	25,006	1.15
四万十市	10	44,800	18	184,300	127.51	4.56	673	5,528,237	96.61	5.11	0	0	0	0	0.00
香南市	6	48,300	15	154,100	114.15	3.81	352	2,103,763	89.56	1.94	5	24,955	5	24,955	1.18
香美市	4	21,000	13	94,000	139.05	2.32	296	1,983,649	92.29	1.83	0	0	0	0	0.00
【安芸郡計】	2	29,000	5	61,500	459.30	1.52	217	1,810,711	92.03	1.67	0	0	0	0	0.00
東洋町	1	6,000	1	6,000	*****	0.15	22	125,682	72.65	0.12	0	0	0	0	0.00
奈半利町	0	0	1	1,500	20.19	0.04	61	503,199	106.96	0.47	0	0	0	0	0.00
田野町	0	0	2	31,000	520.13	0.77	54	452,704	78.22	0.42	0	0	0	0	0.00
安田町	0	0	0	0	*****	0.00	27	254,420	112.05	0.24	0	0	0	0	0.00
北川村	0	0	0	0	*****	0.00	8	28,425	266.43	0.03	0	0	0	0	0.00
馬路村	0	0	0	0	*****	0.00	12	107,695	136.78	0.10	0	0	0	0	0.00
芸西村	1	23,000	1	23,000	*****	0.57	33	338,587	78.95	0.31	0	0	0	0	0.00
【長岡郡計】	0	0	1	6,000	8.21	0.15	96	985,889	102.21	0.91	0	0	0	0	0.00
本山町	0	0	0	0	0.00	0.00	42	387,259	90.41	0.36	0	0	0	0	0.00
大豊町	0	0	1	6,000	10.51	0.15	54	598,630	111.64	0.55	0	0	0	0	0.00
【土佐郡計】	0	0	1	3,000	*****	0.07	56	481,928	82.87	0.45	0	0	0	0	0.00
土佐町	0	0	1	3,000	*****	0.07	55	467,728	95.66	0.43	0	0	0	0	0.00
大川村	0	0	0	0	*****	0.00	1	14,200	15.34	0.01	0	0	0	0	0.00
【吾川郡計】	7	168,400	14	294,300	168.17	7.27	333	3,438,607	103.53	3.18	0	0	0	0	0.00
いの町	4	141,000	9	246,500	147.60	6.09	271	2,641,128	104.32	2.44	0	0	0	0	0.00
仁淀川町	3	27,400	5	47,800	597.50	1.18	62	797,479	101.00	0.74	0	0	0	0	0.00
【高岡郡計】	10	72,800	18	190,700	81.95	4.71	615	6,293,239	94.29	5.82	0	0	0	0	0.00
佐川町	2	8,300	5	47,300	87.59	1.17	91	890,700	100.09	0.82	0	0	0	0	0.00
越知町	2	8,000	2	8,000	*****	0.20	98	897,387	91.00	0.83	0	0	0	0	0.00
中土佐町	1	2,400	1	2,400	120.00	0.06	83	622,733	87.62	0.58	0	0	0	0	0.00

令和 1年 5月

☆☆ 市町村別 保証状況 ☆☆

(単位:千円, %)

	保 証 承 諾						保 証 債 務 残 高				代 位 弁 済				
	当 月		当 年 度 累 計				件 数	金 額	前年比	構成比	当 月		当 年 度 累 計		
	件 数	金 額	件 数	金 額	前年比	構成比					件 数	金 額	件 数	金 額	平残比
禰原町	0	0	0	0	0.00	0.00	22	215,985	77.77	0.20	0	0	0	0	0.00
日高村	2	11,500	3	20,900	522.50	0.52	75	747,332	99.20	0.69	0	0	0	0	0.00
津野町	1	3,300	1	3,300	13.92	0.08	67	672,858	86.44	0.62	0	0	0	0	0.00
四万十町	2	39,300	6	108,800	98.02	2.69	179	2,246,245	98.61	2.08	0	0	0	0	0.00
【幡多郡計】	4	67,000	6	94,200	116.30	2.33	253	1,391,164	90.76	1.29	0	0	0	0	0.00
大月町	1	10,000	1	10,000	200.00	0.25	62	274,108	102.83	0.25	0	0	0	0	0.00
三原村	1	2,000	1	2,000	50.00	0.05	28	197,070	88.94	0.18	0	0	0	0	0.00
黒潮町	2	55,000	4	82,200	114.17	2.03	163	919,986	88.07	0.85	0	0	0	0	0.00
【県外等計】	0	0	0	0	****	0.00	10	284,575	****	0.26	0	0	0	0	0.00
★ 総 合 計 ★	210	2,019,628	421	4,045,508	87.45	100.00	11,316	108,164,177	95.59	100.00	9	70,272	11	70,540	0.06

令和 1年 5月

☆☆ 業種別 保証状況 ☆☆

(単位:千円, %)

	保 証 承 諾						保 証 債 務 残 高				代 位 弁 済				
	当 月		当 年 度 累 計				件 数	金 額	前年比	構 成 比	当 月		当 年 度 累 計		
	件 数	金 額	件 数	金 額	前年比	構 成 比					件 数	金 額	件 数	金 額	平 残 比
製造業	30	311,910	60	634,970	100.20	15.70	1,614	17,292,731	94.07	15.99	5	24,955	5	24,955	0.14
食品工業	6	34,400	11	103,300	50.12	2.55	421	5,301,565	95.00	4.90	0	0	0	0	0.00
繊維品工業	1	5,000	1	5,000	*****	0.12	57	406,030	90.95	0.38	0	0	0	0	0.00
木材・木製品工業	2	54,000	5	96,900	999.99	2.40	135	1,685,750	88.67	1.56	0	0	0	0	0.00
家具・建具工業	1	3,000	2	5,000	16.39	0.12	59	406,279	78.34	0.38	0	0	0	0	0.00
紙工業	1	112,000	2	162,000	122.73	4.00	37	803,535	114.37	0.74	0	0	0	0	0.00
製版・製本業	0	0	0	0	*****	0.00	9	33,082	*****	0.03	0	0	0	0	0.00
化学工業	0	0	0	0	*****	0.00	19	569,506	92.83	0.53	0	0	0	0	0.00
石油・石炭製品工業	0	0	0	0	*****	0.00	0	0	*****	0.00	0	0	0	0	*****
ゴム・プラスチック工業	1	10,000	1	10,000	100.00	0.25	14	354,796	98.59	0.33	0	0	0	0	0.00
ゴム製品製造業	0	0	1	6,000	*****	0.15	2	27,276	110.07	0.03	0	0	0	0	0.00
皮革工業	0	0	0	0	*****	0.00	1	140	21.74	0.00	0	0	0	0	0.00
窯業	0	0	4	45,260	999.99	1.12	67	917,804	96.39	0.85	0	0	0	0	0.00
機械工業	3	23,400	6	38,400	114.87	0.95	182	2,541,386	105.93	2.35	5	24,955	5	24,955	0.97
電気機器工業	1	3,000	1	3,000	*****	0.07	29	468,996	93.46	0.43	0	0	0	0	0.00
車両工業	0	0	0	0	*****	0.00	9	31,912	93.99	0.03	0	0	0	0	0.00
船舶工業	1	2,000	2	5,000	50.00	0.12	33	376,831	90.78	0.35	0	0	0	0	0.00
金属工業	3	33,000	7	90,000	104.90	2.22	123	1,188,469	83.11	1.10	0	0	0	0	0.00
ソフトウェア業	2	9,110	2	9,110	*****	0.23	57	492,508	88.17	0.46	0	0	0	0	0.00
情報処理サービス業	0	0	0	0	*****	0.00	2	29,584	126.73	0.03	0	0	0	0	0.00
その他の工業	8	23,000	13	42,000	51.31	1.04	336	1,529,116	94.54	1.41	0	0	0	0	0.00
農林漁業	0	0	2	14,000	41.18	0.35	22	128,169	42.13	0.12	0	0	0	0	0.00
木材伐出業	1	5,400	2	25,400	*****	0.63	33	171,545	*****	0.16	0	0	0	0	0.00
鉱業	0	0	0	0	*****	0.00	0	0	*****	0.00	0	0	0	0	*****
土石採取業	0	0	0	0	0.00	0.00	11	127,728	63.18	0.12	0	0	0	0	0.00
建設業	71	655,848	129	1,121,698	121.27	27.73	2,370	22,173,116	96.62	20.50	0	0	0	0	0.00
卸売業	15	174,520	35	458,820	60.67	11.34	1,137	13,065,321	91.27	12.08	1	25,006	1	25,006	0.19
小売業	27	186,400	56	353,100	42.31	8.73	2,014	17,156,617	93.74	15.86	0	0	2	268	0.00
飲食店	10	55,350	22	130,150	112.14	3.22	829	4,139,376	97.81	3.83	2	18,080	2	18,080	0.44
運送業	7	108,000	12	192,000	74.26	4.75	461	4,612,823	96.81	4.26	0	0	0	0	0.00
貨物運送取扱業	0	0	0	0	*****	0.00	0	0	*****	0.00	0	0	0	0	*****
倉庫業	0	0	0	0	*****	0.00	2	4,752	*****	0.00	0	0	0	0	0.00
物品預り・駐車場業	0	0	0	0	0.00	0.00	5	24,621	74.45	0.02	0	0	0	0	0.00

令和 1年 5月

☆☆ 業種別 保証状況 ☆☆

(単位:千円, %)

	保 証 承 諾						保 証 債 務 残 高				代 位 弁 済				
	当 月		当 年 度 累 計				件 数	金 額	前年比	構成比	当 月		当 年 度 累 計		
	件 数	金 額	件 数	金 額	前年比	構成比					件 数	金 額	件 数	金 額	平残比
印刷業	3	29,400	6	104,400	686.84	2.58	94	1,191,002	87.55	1.10	0	0	0	0	0.00
出版業	0	0	0	0	*****	0.00	10	113,801	*****	0.11	0	0	0	0	0.00
サービス業	33	371,900	72	672,780	95.70	16.63	1,998	19,319,028	97.21	17.86	1	2,231	1	2,231	0.01
物品賃貸業	0	0	2	45,500	197.83	1.12	80	874,274	96.56	0.81	0	0	0	0	0.00
宿泊業	1	23,000	3	54,000	82.76	1.33	103	1,680,841	103.23	1.55	0	0	0	0	0.00
洗濯・理美容・浴場業	2	15,500	9	28,590	55.19	0.71	259	1,210,048	85.67	1.12	1	2,231	1	2,231	0.18
その他の生活関連サービス業	4	24,200	4	24,200	124.10	0.60	77	724,168	80.58	0.67	0	0	0	0	0.00
旅行業	0	0	0	0	*****	0.00	4	17,152	76.42	0.02	0	0	0	0	0.00
映画・娯楽業	1	25,000	3	37,400	415.56	0.92	62	393,833	98.04	0.36	0	0	0	0	0.00
広告業	0	0	0	0	0.00	0.00	50	304,100	96.20	0.28	0	0	0	0	0.00
放送業	0	0	0	0	*****	0.00	3	168,384	82.02	0.16	0	0	0	0	0.00
情報通信サービス業	0	0	0	0	*****	0.00	15	230,293	115.09	0.21	0	0	0	0	0.00
運輸サービス業	1	50,000	1	50,000	*****	1.24	7	314,757	108.29	0.29	0	0	0	0	0.00
運送取扱業	0	0	1	3,000	*****	0.07	2	6,440	*****	0.01	0	0	0	0	0.00
職業紹介・労働者派遣業	0	0	0	0	*****	0.00	5	23,899	*****	0.02	0	0	0	0	0.00
その他の事業サービス業	2	10,000	5	16,000	30.19	0.40	153	1,337,616	90.98	1.24	0	0	0	0	0.00
専門サービス業	2	6,000	10	26,200	42.60	0.65	170	643,492	45.90	0.59	0	0	0	0	0.00
技術サービス業	1	4,500	3	19,500	*****	0.48	125	804,585	*****	0.74	0	0	0	0	0.00
医療・福祉業	15	153,700	23	267,390	81.85	6.61	633	8,623,771	97.70	7.97	0	0	0	0	0.00
廃棄物処理業	1	50,000	3	56,000	123.98	1.38	120	1,056,448	112.92	0.98	0	0	0	0	0.00
教育・学習支援業	2	7,000	2	7,000	466.67	0.17	75	581,056	95.00	0.54	0	0	0	0	0.00
その他のサービス業	1	3,000	3	38,000	87.12	0.94	55	323,871	93.33	0.30	0	0	0	0	0.00
不動産業	11	116,900	23	334,190	126.89	8.26	489	5,590,209	100.75	5.17	0	0	0	0	0.00
電気・ガス・熱供給・水道業	0	0	1	9,000	7.84	0.22	187	2,990,818	93.92	2.77	0	0	0	0	0.00
保険媒介代理業	2	4,000	3	9,000	*****	0.22	55	164,260	*****	0.15	0	0	0	0	0.00
郵便業	0	0	0	0	*****	0.00	0	0	*****	0.00	0	0	0	0	*****
通信業	0	0	0	0	*****	0.00	0	0	*****	0.00	0	0	0	0	*****
インターネット附随サービス業	0	0	0	0	*****	0.00	7	26,429	*****	0.02	0	0	0	0	0.00
★ 総 合 計 ★	210	2,019,628	421	4,045,508	87.45	100.00	11,316	108,164,177	95.59	100.00	9	70,272	11	70,540	0.06

令和 1年 5月

☆☆ 制度別 保証状況 ☆☆

(単位:千円, %)

	保 証 承 諾						保 証 債 務 残 高				代 位 弁 済				
	当 月		当 年 度 累 計				件 数	金 額	前年比	構 成 比	当 月		当 年 度 累 計		
	件 数	金 額	件 数	金 額	前年比	構 成 比					件 数	金 額	件 数	金 額	平 残 比
【普通保証計】	22	243,266	47	617,166	69.31	15.26	1,054	15,624,681	105.87	14.45	1	2,231	1	2,231	0.01
普通保証	22	243,266	47	617,166	69.31	15.26	1,054	15,624,681	105.87	14.45	1	2,231	1	2,231	0.01
【協会制度保証計】	12	229,500	20	357,500	145.92	8.84	312	6,014,183	113.93	5.56	0	0	0	0	0.00
手形貸付根保証	5	105,000	10	180,000	300.00	4.45	42	711,500	122.57	0.66	0	0	0	0	0.00
小口零細保証	0	0	0	0	*****	0.00	52	124,333	122.51	0.11	0	0	0	0	0.00
特別小口保証	0	0	0	0	*****	0.00	2	2,018	119.55	0.00	0	0	0	0	0.00
特別推薦保証	0	0	0	0	*****	0.00	3	13,997	66.63	0.01	0	0	0	0	0.00
中小企業特定社債保証	0	0	0	0	*****	0.00	9	495,600	52.34	0.46	0	0	0	0	0.00
地方創生応援型社債保証	0	0	0	0	0.00	0.00	19	810,400	178.03	0.75	0	0	0	0	0.00
借換保証・一般	0	0	0	0	*****	0.00	1	3,232	95.06	0.00	0	0	0	0	0.00
借換保証・経安	0	0	0	0	*****	0.00	5	13,422	86.45	0.01	0	0	0	0	0.00
条件変更改善型借換保証	0	0	0	0	*****	0.00	2	71,788	82.39	0.07	0	0	0	0	0.00
短期継続保証	6	119,500	7	149,500	132.30	3.70	104	2,522,200	180.58	2.33	0	0	0	0	0.00
税理士連携型手貸極度保証	0	0	0	0	*****	0.00	1	20,000	11.11	0.02	0	0	0	0	0.00
税理士連携型短期継続保証	0	0	0	0	*****	0.00	2	160,000	*****	0.15	0	0	0	0	0.00
流動資産根保証	0	0	0	0	*****	0.00	6	239,925	74.54	0.22	0	0	0	0	0.00
流動資産個別保証	0	0	0	0	*****	0.00	0	0	*****	0.00	0	0	0	0	*****
商業手形等割引根保証	1	5,000	3	28,000	58.33	0.69	35	426,000	75.09	0.39	0	0	0	0	0.00
経営力強化保証・責任共有	0	0	0	0	*****	0.00	5	61,943	77.48	0.06	0	0	0	0	0.00
経営力強化保証・責任共有外	0	0	0	0	*****	0.00	3	71,365	77.36	0.07	0	0	0	0	0.00
経営者保証G L対応保証	0	0	0	0	*****	0.00	0	0	*****	0.00	0	0	0	0	*****
☆全国緊急保証	0	0	0	0	*****	0.00	18	257,284	61.50	0.24	0	0	0	0	0.00
☆簡易推薦保証	0	0	0	0	*****	0.00	3	9,176	98.60	0.01	0	0	0	0	0.00
【全国統一制度保証計】	31	160,000	60	275,500	71.37	6.81	740	6,114,460	104.40	5.65	1	4,618	1	4,618	0.08
カードローン根保証	31	160,000	60	275,500	79.39	6.81	679	4,060,233	99.41	3.75	1	4,618	1	4,618	0.11
当座貸越根保証	0	0	0	0	0.00	0.00	52	1,835,670	119.07	1.70	0	0	0	0	0.00
長期経営資金保証	0	0	0	0	*****	0.00	9	218,558	94.72	0.20	0	0	0	0	0.00
【保険特例制度保証計】	0	0	0	0	*****	0.00	210	4,450,827	89.63	4.11	0	0	0	0	0.00
経営安定保証	0	0	0	0	*****	0.00	188	4,326,525	89.70	4.00	0	0	0	0	0.00
創業等関連保証	0	0	0	0	*****	0.00	1	1,900	76.00	0.00	0	0	0	0	0.00
創業関連保証	0	0	0	0	*****	0.00	12	34,477	72.38	0.03	0	0	0	0	0.00
経営革新関連保証	0	0	0	0	*****	0.00	0	0	*****	0.00	0	0	0	0	*****
経営改善サポート保証	0	0	0	0	*****	0.00	5	19,881	111.33	0.02	0	0	0	0	0.00

(注) ①☆→現行制度廃止分です。②保証実績のない制度について、一部表示を省略しているものがあります。

令和 1年 5月

☆☆ 制度別 保証状況 ☆☆

(単位:千円, %)

	保 証 承 諾						保 証 債 務 残 高				代 位 弁 済				
	当 月		当 年 度 累 計				件 数	金 額	前年比	構 成 比	当 月		当 年 度 累 計		
	件 数	金 額	件 数	金 額	前年比	構 成 比					件 数	金 額	件 数	金 額	平 残 比
経営改善サポート保証・借換	0	0	0	0	*****	0.00	2	58,856	90.78	0.05	0	0	0	0	0.00
☆金安・金融環境変化	0	0	0	0	*****	0.00	2	9,188	99.22	0.01	0	0	0	0	0.00
【県制度保証計】	112	1,275,912	219	2,515,802	83.45	62.19	8,582	74,498,146	91.17	68.88	7	63,423	9	63,690	0.09
経営・無担・特別小口	2	5,700	4	11,200	*****	0.28	27	40,131	94.11	0.04	0	0	0	0	0.00
経営・小規模企業	0	0	2	31,000	90.80	0.77	33	223,506	545.73	0.21	0	0	0	0	0.00
経営・小口零細企業	5	14,600	9	26,000	47.53	0.64	376	562,731	108.05	0.52	1	9,174	1	9,174	1.60
経営・経済変動対策	4	73,000	8	120,000	171.43	2.97	247	2,076,361	78.96	1.92	0	0	0	0	0.00
県・安心実現緊急	62	605,710	123	1,128,200	70.46	27.89	3,498	24,225,814	98.19	22.40	2	28,006	3	28,074	0.12
県市・安心実現緊急	1	2,000	2	10,000	*****	0.25	844	6,858,962	69.81	6.34	0	0	0	0	0.00
県南・安心実現緊急	0	0	0	0	*****	0.00	98	916,696	78.79	0.85	0	0	0	0	0.00
県室・安心実現緊急	0	0	0	0	*****	0.00	7	51,873	44.63	0.05	0	0	0	0	0.00
県香・安心実現緊急	0	0	0	0	*****	0.00	4	18,894	72.65	0.02	0	0	0	0	0.00
県黒・安心実現緊急	1	5,000	1	5,000	*****	0.12	5	6,783	98.60	0.01	0	0	0	0	0.00
県土・安心実現緊急	0	0	0	0	*****	0.00	0	0	*****	0.00	0	0	0	0	*****
県安・安心実現緊急	1	4,600	1	4,600	*****	0.11	10	51,268	*****	0.05	0	0	0	0	0.00
県・経営力強化・借換無	0	0	0	0	*****	0.00	1	1,200	16.22	0.00	0	0	0	0	0.00
県・経営力・責任共有	0	0	0	0	*****	0.00	9	77,658	70.58	0.07	0	0	0	0	0.00
県・経営力・責任共有外	2	54,302	2	54,302	*****	1.34	41	810,419	86.41	0.75	0	0	0	0	0.00
経営・借換え	2	20,000	2	20,000	12.37	0.49	299	3,265,354	81.92	3.02	0	0	1	199	0.01
経営・流動資産個別保証	0	0	0	0	*****	0.00	0	0	0.00	0.00	0	0	0	0	*****
経営・流動資産根保証	6	189,600	8	217,600	92.52	5.38	54	1,480,800	99.89	1.37	0	0	0	0	0.00
経営・下請経営安定	0	0	1	10,000	71.43	0.25	10	76,500	80.10	0.07	0	0	0	0	0.00
経営・季節	3	11,000	3	11,000	146.67	0.27	9	9,035	117.64	0.01	0	0	0	0	0.00
特別・産振計画推進	17	244,100	36	737,900	122.69	18.24	1,638	21,596,745	99.99	19.97	1	5,144	1	5,144	0.02
特別・産振計画推進・黒潮町	0	0	0	0	0.00	0.00	28	139,455	119.68	0.13	0	0	0	0	0.00
特別・産振計画推進・土佐町	0	0	0	0	*****	0.00	12	51,502	79.63	0.05	0	0	0	0	0.00
特別・産振計画推進・安芸市	0	0	0	0	*****	0.00	14	67,288	*****	0.06	0	0	0	0	0.00
特別・南海地震・節電対策	0	0	0	0	0.00	0.00	43	1,231,758	113.49	1.14	0	0	0	0	0.00
特別・中核企業支援	0	0	0	0	*****	0.00	1	58,812	89.75	0.05	0	0	0	0	0.00
特別・事業・環境保全促進	0	0	1	9,000	22.68	0.22	139	2,560,382	96.84	2.37	0	0	0	0	0.00
特別・事業・福祉関連支援	0	0	0	0	*****	0.00	10	318,762	84.73	0.29	0	0	0	0	0.00
特別・事業・商業観光業支援	0	0	0	0	*****	0.00	8	98,738	93.73	0.09	0	0	0	0	0.00
特別・創業I型	5	16,300	14	85,000	118.06	2.10	201	881,137	166.16	0.81	1	8,906	1	8,906	1.01

(注) ①☆→現行制度廃止分です。②保証実績のない制度について、一部表示を省略しているものがあります。

令和 1年 5月

☆☆ 制度別 保証状況 ☆☆

(単位:千円, %)

	保 証 承 諾						保 証 債 務 残 高				代 位 弁 済				
	当 月		当 年 度 累 計				件 数	金 額	前年比	構 成 比	当 月		当 年 度 累 計		
	件 数	金 額	件 数	金 額	前年比	構 成 比					件 数	金 額	件 数	金 額	平 残 比
特別・創業Ⅱ型	0	0	0	0	0.00	0.00	9	62,043	91.83	0.06	0	0	0	0	0.00
特別・創業Ⅲ型	0	0	0	0	*****	0.00	0	0	*****	0.00	0	0	0	0	*****
県・創業・安芸市	0	0	0	0	*****	0.00	2	9,200	*****	0.01	0	0	0	0	0.00
特別・新事業展開支援	0	0	0	0	*****	0.00	1	280	1.55	0.00	0	0	0	0	0.00
特別・事業再生支援	0	0	0	0	*****	0.00	0	0	*****	0.00	0	0	0	0	*****
特別・経営改善サポート	1	30,000	2	35,000	172.84	0.87	8	96,627	322.77	0.09	0	0	0	0	0.00
特別・経営改善サポート借換	0	0	0	0	*****	0.00	0	0	*****	0.00	0	0	0	0	*****
☆経営・県・安心実現緊急	0	0	0	0	*****	0.00	198	644,968	57.17	0.60	0	0	0	0	0.00
☆経営・県市・安心実現緊急	0	0	0	0	*****	0.00	262	1,370,861	62.96	1.27	0	0	0	0	0.00
☆経営・県南・安心実現緊急	0	0	0	0	*****	0.00	35	83,313	37.61	0.08	0	0	0	0	0.00
☆経営・県四・安心実現緊急	0	0	0	0	*****	0.00	4	97,371	93.46	0.09	0	0	0	0	0.00
☆経営・資金繰り円滑化	0	0	0	0	*****	0.00	266	4,095,315	77.01	3.79	2	12,193	2	12,193	0.30
☆特別・経営革新等支援	0	0	0	0	*****	0.00	1	4,424	100.00	0.00	0	0	0	0	0.00
☆災害対策・災害対策特別	0	0	0	0	*****	0.00	10	20,183	48.66	0.02	0	0	0	0	0.00
☆特別・創業A	0	0	0	0	*****	0.00	114	198,389	62.66	0.18	0	0	0	0	0.00
☆特別・創業B	0	0	0	0	*****	0.00	1	12,558	95.94	0.01	0	0	0	0	0.00
☆特別・創業C	0	0	0	0	*****	0.00	0	0	0.00	0.00	0	0	0	0	*****
☆災害・H30.7豪雨	0	0	0	0	*****	0.00	5	44,051	*****	0.04	0	0	0	0	0.00
【高知市制度保証計】	33	110,950	74	274,540	401.37	6.79	399	1,386,071	265.48	1.28	0	0	0	0	0.00
中小企業振興資金	2	11,050	5	36,150	361.50	0.89	37	291,584	181.46	0.27	0	0	0	0	0.00
小規模企業振興資金・小口資金	1	3,400	2	23,400	272.09	0.58	36	159,734	249.89	0.15	0	0	0	0	0.00
小規模企業振興資金・特別小口	0	0	3	4,500	43.69	0.11	24	52,377	87.55	0.05	0	0	0	0	0.00
小口零細企業資金	8	37,500	16	81,490	206.30	2.01	155	467,376	196.65	0.43	0	0	0	0	0.00
高知市・カード	22	59,000	48	129,000	*****	3.19	147	415,000	*****	0.38	0	0	0	0	0.00
【他市町村制度保証計】	0	0	1	5,000	23.08	0.12	19	75,809	137.68	0.07	0	0	0	0	0.00
四万十市中小企業振興	0	0	1	5,000	23.08	0.12	19	75,809	139.16	0.07	0	0	0	0	0.00
南国市中小企業振興	0	0	0	0	*****	0.00	0	0	0.00	0.00	0	0	0	0	*****
★ 総 合 計 ★	210	2,019,628	421	4,045,508	87.45	100.00	11,316	108,164,177	95.59	100.00	9	70,272	11	70,540	0.06

(注) ①☆→現行制度廃止分です。②保証実績のない制度について、一部表示を省略しているものがあります。

令和 1年 5月

☆☆ 期間別 保証状況 ☆☆

(単位:千円, %)

	保 証 承 諾						保 証 債 務 残 高				代 位 弁 済				
	当 月		当 年 度 累 計				件 数	金 額	前年比	構成比	当 月		当 年 度 累 計		
	件 数	金 額	件 数	金 額	前年比	構成比					件 数	金 額	件 数	金 額	平残比
3か月以下	6	65,536	10	77,236	136.70	1.91	13	195,999	136.92	0.18	0	0	0	0	0.00
6か月以下	8	64,500	15	143,300	64.23	3.54	49	428,510	69.70	0.40	0	0	0	0	0.00
1か年以下	53	615,200	97	1,004,700	275.79	24.83	516	7,868,468	169.35	7.27	0	0	0	0	0.00
2か年以下	31	135,810	62	257,610	54.94	6.37	769	5,817,551	66.76	5.38	1	4,618	1	4,618	0.08
3か年以下	6	19,100	15	83,100	21.34	2.05	223	673,191	11.46	0.62	0	0	2	268	0.04
4か年以下	1	5,000	5	16,390	78.05	0.41	141	329,073	16.23	0.30	0	0	0	0	0.00
5か年以下	27	137,920	60	359,620	110.77	8.89	1,608	7,483,462	101.77	6.92	0	0	0	0	0.00
7か年以下	48	492,730	88	858,320	98.06	21.22	3,332	20,939,257	85.47	19.36	2	11,405	2	11,405	0.05
10か年以下	29	469,332	65	1,146,732	77.94	28.35	3,831	46,103,575	111.02	42.62	4	42,055	4	42,055	0.09
10か年超	1	14,500	4	98,500	22.81	2.43	834	18,325,090	103.24	16.94	2	12,193	2	12,193	0.07
★ 総合計 ★	210	2,019,628	421	4,045,508	87.45	100.00	11,316	108,164,177	95.59	100.00	9	70,272	11	70,540	0.06

一件平均保証期間	44.5	46.7	前年比	△ 14.0 か月
----------	------	------	-----	-----------

令和 1年 5月

☆☆ 提携保証別 保証状況 ☆☆

(単位:千円, %)

	保 証 承 諾						保 証 債 務 残 高				代 位 弁 済				
	当 月		当 年 度 累 計				件 数	金 額	前 年 比	構 成 比	当 月		当 年 度 累 計		
	件 数	金 額	件 数	金 額	前 年 比	構 成 比					件 数	金 額	件 数	金 額	平 残 比
提携保証	0	0	0	0	****	0.00	47	353,305	86.16	0.33	0	0	0	0	0.00
その他	210	2,019,628	421	4,045,508	87.45	100.00	11,269	107,810,872	95.63	99.67	9	70,272	11	70,540	0.07
★ 総 合 計 ★	210	2,019,628	421	4,045,508	87.45	100.00	11,316	108,164,177	95.59	100.00	9	70,272	11	70,540	0.06

令和 1年 5月

☆☆ 資金使途別 保証状況 ☆☆

(単位:千円, %)

	保 証 承 諾						保 証 債 務 残 高				代 位 弁 済				
	当 月		当 年 度 累 計				件 数	金 額	前年比	構 成 比	当 月		当 年 度 累 計		
	件 数	金 額	件 数	金 額	前年比	構 成 比					件 数	金 額	件 数	金 額	平 残 比
運転資金	110	1,245,138	225	2,703,738	84.47	66.83	7,839	77,233,137	92.71	71.40	6	47,574	7	47,773	0.06
設備資金	23	107,880	42	212,880	45.88	5.26	1,327	12,415,789	100.50	11.48	0	0	0	0	0.00
運転設備資金	77	666,610	154	1,128,890	117.44	27.90	2,150	18,515,252	105.85	17.12	3	22,698	4	22,766	0.12
★ 総 合 計 ★	210	2,019,628	421	4,045,508	87.45	100.00	11,316	108,164,177	95.59	100.00	9	70,272	11	70,540	0.06

令和 1年 5月

☆☆ 金額別 保証状況 ☆☆

(単位:千円, %)

	保 証 承 諾						保 証 債 務 残 高				代 位 弁 済				
	当 月		当 年 度 累 計				件 数	金 額	前年比	構 成 比	当 月		当 年 度 累 計		
	件 数	金 額	件 数	金 額	前年比	構 成 比					件 数	金 額	件 数	金 額	平 残 比
1,000千円以下	12	10,970	26	24,070	159.19	0.59	520	256,610	84.16	0.24	0	0	0	0	0.00
2,000千円以下	27	48,776	53	98,266	144.59	2.43	971	985,678	91.55	0.91	0	0	1	68	0.01
3,000千円以下	41	121,510	95	277,210	201.62	6.85	1,247	2,281,237	111.25	2.11	1	2,231	1	2,231	0.10
5,000千円以下	42	189,440	74	332,530	85.48	8.22	1,873	5,260,400	93.50	4.86	2	7,618	3	7,818	0.15
10,000千円以下	37	294,800	70	568,400	77.21	14.05	2,384	12,264,145	95.38	11.34	4	26,863	4	26,863	0.22
15,000千円以下	11	146,520	25	330,620	83.22	8.17	1,033	8,362,935	94.68	7.73	0	0	0	0	0.00
20,000千円以下	17	322,830	29	554,830	98.59	13.71	927	10,919,843	94.15	10.10	1	8,554	1	8,554	0.08
30,000千円以下	11	291,000	22	607,000	86.50	15.00	905	14,918,720	96.14	13.79	1	25,006	1	25,006	0.17
50,000千円以下	11	481,782	24	966,582	94.05	23.89	851	21,585,829	96.23	19.96	0	0	0	0	0.00
60,000千円以下	0	0	0	0	0.00	0.00	171	6,397,394	99.74	5.91	0	0	0	0	0.00
70,000千円以下	0	0	0	0	*****	0.00	124	5,123,221	92.76	4.74	0	0	0	0	0.00
80,000千円以下	0	0	1	74,000	102.78	1.83	99	4,991,360	88.74	4.61	0	0	0	0	0.00
100,000千円以下	0	0	1	100,000	33.90	2.47	147	9,294,484	98.33	8.59	0	0	0	0	0.00
120,000千円以下	1	112,000	1	112,000	100.00	2.77	20	1,327,796	93.08	1.23	0	0	0	0	0.00
150,000千円以下	0	0	0	0	*****	0.00	28	2,091,982	85.17	1.93	0	0	0	0	0.00
200,000千円以下	0	0	0	0	*****	0.00	16	2,102,542	107.53	1.94	0	0	0	0	0.00
200,000千円超	0	0	0	0	*****	0.00	0	0	*****	0.00	0	0	0	0	*****
★ 総 合 計 ★	210	2,019,628	421	4,045,508	87.45	100.00	11,316	108,164,177	95.59	100.00	9	70,272	11	70,540	0.06

一件平均保証金額	9,617	9,609	前年比	△ 2,253 千円
----------	-------	-------	-----	------------

令和 1年 5月

☆☆ 本支所別 保証状況 ☆☆

(単位:千円, %)

	保 証 承 諾						保 証 債 務 残 高				代 位 弁 済				
	当 月		当 年 度 累 計				件 数	金 額	前 年 比	構 成 比	当 月		当 年 度 累 計		
	件 数	金 額	件 数	金 額	前 年 比	構 成 比					件 数	金 額	件 数	金 額	平 残 比
本 所	182	1,711,928	376	3,510,308	86.98	86.77	9,697	94,888,798	95.49	87.73	8	45,266	10	45,534	0.05
幡多支所	28	307,700	45	535,200	90.61	13.23	1,619	13,275,379	96.37	12.27	1	25,006	1	25,006	0.19
★ 総 合 計 ★	210	2,019,628	421	4,045,508	87.45	100.00	11,316	108,164,177	95.59	100.00	9	70,272	11	70,540	0.06