

保証等の動向（令和2年10月分）

（単位：千円、％）

当 月			項 目	当 年 度 累 計			
件 数	金 額	前 年 比		件 数	金 額	前 年 比	
			保証 申込	期首繰越	130	4,349,119	
406	5,825,340	202.24		本年度中	7,464	155,497,248	764.70
			保証 承諾	期首繰越	10,929	106,994,409	
378	5,180,671	194.00		本年度中	7,140	147,002,650	745.99
314	4,325,751	127.90	償 還		3,095	33,087,599	143.51
			保証債務残高		14,715	217,074,955	205.09
			期首求償権		176	700,873	
5	88,174	60.61	代位弁済		41	458,558	48.80
3	6,213	4053.50	回 収		11	21,605	202.23
			求償権現在額		206	1,137,826	87.79

【保証承諾・保証残高・代弁状況一覧をご覧いただくにあたってのご注意】

☆ 前年比、平残比での『\*\*\*\*\*』と『0.00』の表示の違いについては、下図の通りです。  
また、前年比、平残比が1000%以上の場合は、  
『999.99』の表示をしています。

		前年度の金額(実績)	
		0 円	0 円超(前年度実績あり)
今年度の 金 額	0 円	*****	0.00
	0 円超(今年度実績あり)	*****	999.99~0.01

## 保証実績月別推移表

(令和2年10月分)

### 保証承諾

(単位:百万円、%)

月	平成30年度			令和元年度			令和2年度		
	件数	金額	前年比	件数	金額	前年比	件数	金額	前年比
4月	174	1,679	80.93	211	2,026	120.68	1,466	44,149	2179.27
5月	216	2,948	133.28	210	2,020	68.52	1,705	42,182	2088.62
6月	223	2,996	92.27	257	4,003	133.64	1,531	22,362	558.57
7月	225	3,243	100.48	258	3,366	103.80	857	13,634	405.00
8月	232	3,458	153.42	231	2,819	81.51	675	10,863	385.36
9月	199	2,925	103.30	238	2,801	95.78	528	8,632	308.15
10月	218	2,743	93.97	224	2,670	97.35	378	5,181	194.00
11月	272	3,376	116.80	226	3,484	103.20			
12月	262	3,535	86.67	289	4,474	126.56			
1月	203	2,757	150.37	220	2,670	96.84			
2月	265	3,187	112.73	252	2,939	92.22			
3月	315	4,398	100.57	356	5,066	115.20			
合計	2,804	37,243	107.12	2,972	38,338	102.94	7,140	147,003	745.99

### 保証債務残高

(単位:百万円、%)

月	平成30年度			令和元年度			令和2年度		
	件数	金額	前年比	件数	金額	前年比	件数	金額	前年比
4月	12,096	114,540	92.06	11,382	109,299	95.42	11,227	122,609	112.18
5月	11,993	113,149	92.14	11,316	108,164	95.59	12,538	170,828	157.93
6月	11,953	112,988	92.74	11,286	107,933	95.53	13,566	193,809	179.56
7月	11,909	112,429	92.54	11,212	107,209	95.36	14,085	204,700	190.94
8月	11,858	112,304	93.14	11,171	106,952	95.23	14,338	210,853	197.15
9月	11,792	111,615	93.29	11,105	106,539	95.45	14,578	214,974	201.78
10月	11,711	110,776	93.38	11,033	105,843	95.55	14,715	217,075	205.09
11月	11,641	110,205	93.64	10,973	105,136	95.40			
12月	11,639	111,139	94.37	10,939	105,880	95.27			
1月	11,504	109,706	93.98	10,926	105,546	96.21			
2月	11,451	109,696	94.74	10,873	105,116	95.83			
3月	11,422	109,808	94.39	10,823	105,690	96.25			
平均	11,747	111,530	93.37	11,086	106,609	95.59	—	—	—

### 代位弁済

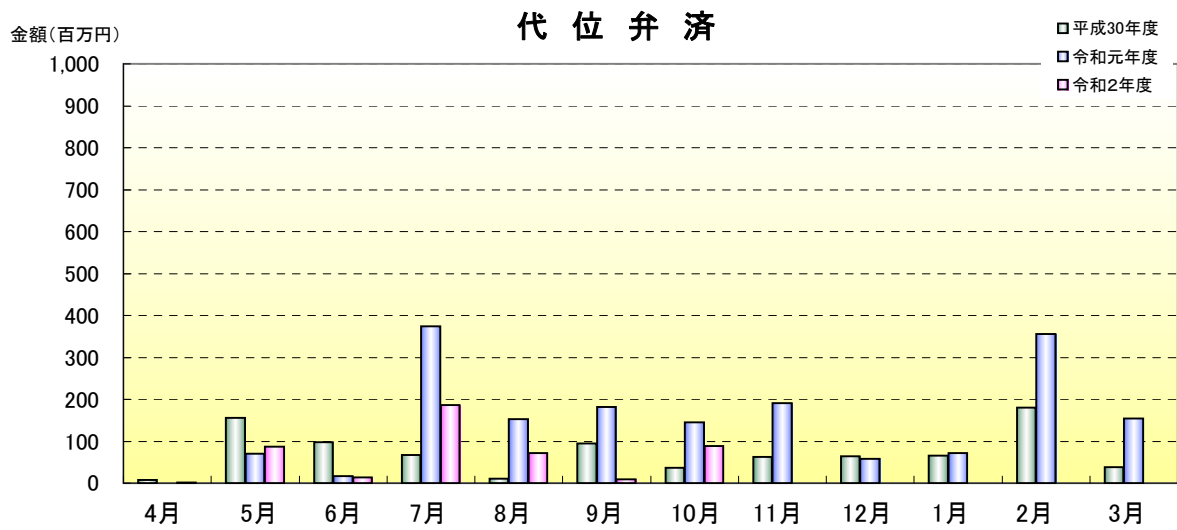
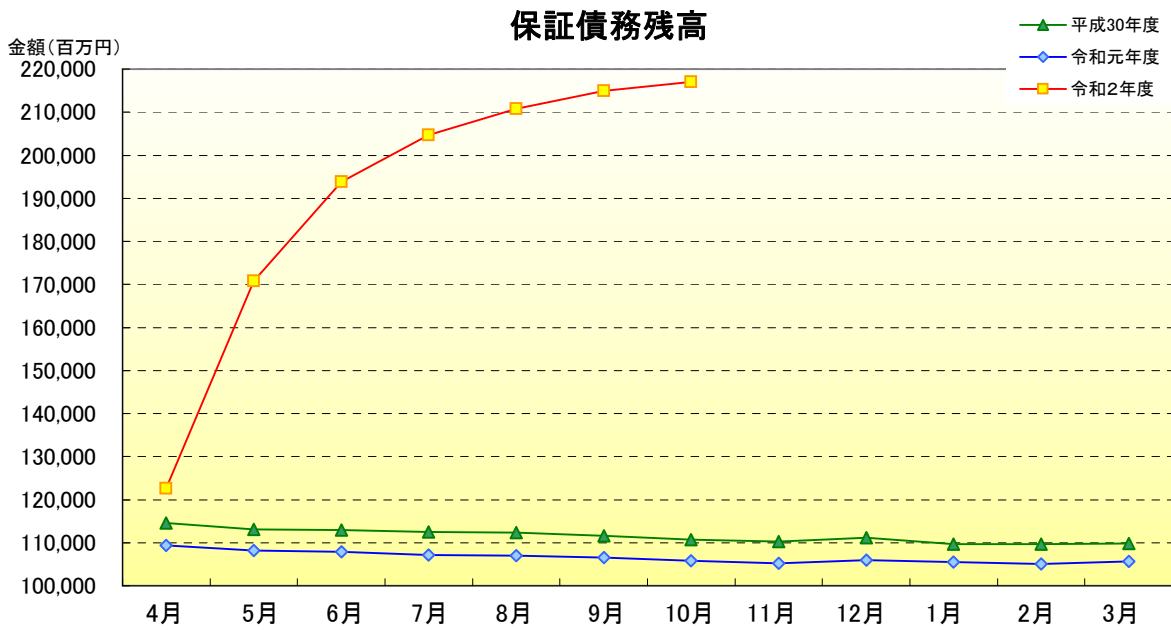
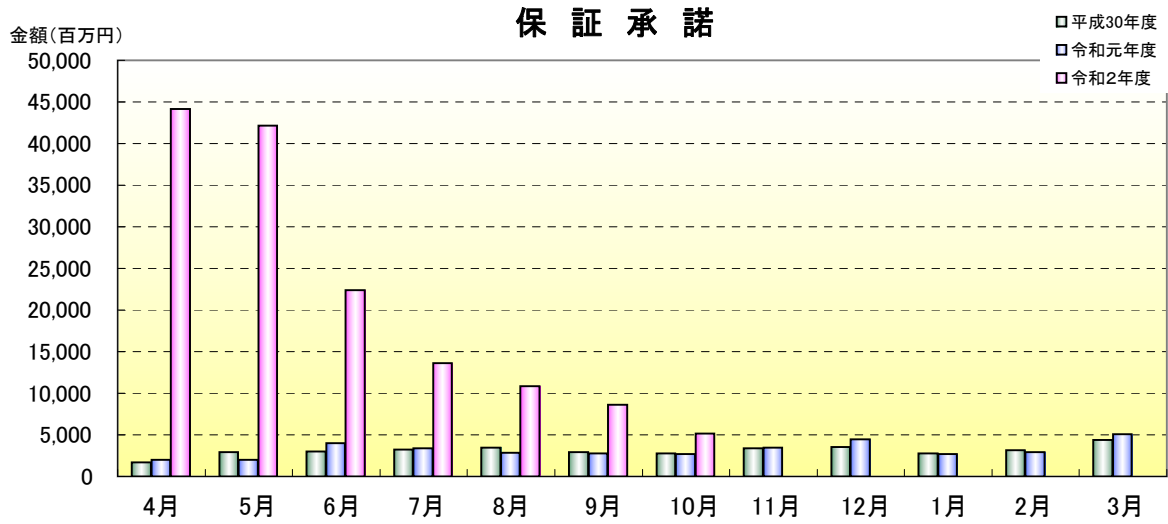
(単位:百万円、%)

月	平成30年度			令和元年度			令和2年度		
	件数	金額	前年比	件数	金額	前年比	件数	金額	前年比
4月	4	7	7.62	2	0	3.88	2	2	927.01
5月	19	156	312.64	9	70	45.10	15	87	124.38
6月	19	98	84.72	4	17	16.94	6	14	82.86
7月	10	67	60.16	30	374	554.26	8	187	50.09
8月	4	10	36.43	23	152	1461.24	3	71	46.57
9月	11	95	285.25	30	182	190.92	2	9	4.93
10月	7	37	11.05	17	145	390.76	5	88	60.61
11月	16	62	187.34	16	191	306.03			
12月	6	64	24.05	4	58	91.89			
1月	9	66	107.87	9	72	110.07			
2月	19	180	136.32	24	355	197.34			
3月	7	38	15.66	15	154	406.62			
合計	131	881	58.73	183	1,771	201.06	41	459	48.80

データの数字をご覧いただくにあたって

四捨五入のために個々の金額の合計が合計欄の金額にならない場合があります。

# 保証実績月別推移グラフ



令和 2年10月

☆☆ 金融機関別 保証状況 ☆☆

(単位:千円, %)

	保 証 承 諾						保 証 債 務 残 高				代 位 弁 済				
	当 月		当 年 度 累 計				件 数	金 額	前年比	構成比	当 月		当 年 度 累 計		
	件 数	金 額	件 数	金 額	前年比	構成比					件 数	金 額	件 数	金 額	平残比
【都市銀行計】	0	0	0	0	0.00	0.00	21	229,244	69.91	0.11	0	0	0	0	0.00
みずほ銀行	0	0	0	0	****	0.00	6	119,738	87.75	0.06	0	0	0	0	0.00
りそな銀行	0	0	0	0	0.00	0.00	0	0	0.00	0.00	0	0	0	0	0.00
三菱UFJ銀行	0	0	0	0	0.00	0.00	15	109,506	77.40	0.05	0	0	0	0	0.00
【地方銀行計】	144	2,410,794	3,077	78,057,718	753.03	53.10	6,530	112,106,706	215.17	51.64	0	0	11	107,916	0.11
四国銀行	140	2,333,294	2,869	70,963,218	755.73	48.27	6,073	102,063,686	214.40	47.02	0	0	10	43,578	0.05
阿波銀行	0	0	82	2,877,000	999.99	1.96	147	3,827,797	291.98	1.76	0	0	1	64,338	2.05
百十四銀行	2	42,500	90	2,940,500	512.01	2.00	211	4,288,250	201.55	1.98	0	0	0	0	0.00
伊予銀行	2	35,000	36	1,277,000	795.64	0.87	99	1,926,973	181.82	0.89	0	0	0	0	0.00
【第二地方銀行計】	177	2,337,407	3,059	59,166,435	765.64	40.25	6,220	90,243,874	198.71	41.57	5	88,174	27	341,398	0.43
高知銀行	162	2,177,937	2,650	50,222,795	757.00	34.16	5,297	76,708,925	195.71	35.34	5	88,174	20	293,815	0.43
徳島大正銀行	5	88,000	121	3,208,300	847.34	2.18	222	4,668,294	262.69	2.15	0	0	0	0	0.00
香川銀行	2	25,000	76	1,654,000	837.47	1.13	159	2,414,482	217.57	1.11	0	0	0	0	0.00
愛媛銀行	8	46,470	212	4,081,340	789.20	2.78	542	6,452,173	193.54	2.97	0	0	7	47,583	0.86
【信用金庫計】	42	345,970	829	8,340,157	643.23	5.67	1,570	11,913,357	186.96	5.49	0	0	3	9,244	0.09
高知信用金庫	14	82,020	400	2,989,547	999.99	2.03	613	3,612,353	245.94	1.66	0	0	3	9,244	0.33
幡多信用金庫	28	263,950	429	5,350,610	501.25	3.64	957	8,301,004	169.30	3.82	0	0	0	0	0.00
信金中央金庫	0	0	0	0	****	0.00	0	0	****	0.00	0	0	0	0	****
【信用組合計】	15	86,500	172	1,362,340	824.81	0.93	307	1,933,720	223.24	0.89	0	0	0	0	0.00
土佐信用組合	3	12,000	55	493,100	999.99	0.34	58	476,593	999.99	0.22	0	0	0	0	0.00
宿毛商銀信用組合	11	64,500	101	761,200	499.48	0.52	219	1,303,743	168.15	0.60	0	0	0	0	0.00
信用組合広島商銀	1	10,000	16	108,040	999.99	0.07	30	153,384	227.24	0.07	0	0	0	0	0.00
【労働金庫計】	0	0	0	0	****	0.00	0	0	****	0.00	0	0	0	0	****
四国労働金庫	0	0	0	0	****	0.00	0	0	****	0.00	0	0	0	0	****
【政府関係計】	0	0	0	0	0.00	0.00	62	557,677	75.01	0.26	0	0	0	0	0.00
商工組合中央金庫	0	0	0	0	0.00	0.00	62	557,677	75.01	0.26	0	0	0	0	0.00
農林中央金庫	0	0	0	0	****	0.00	0	0	****	0.00	0	0	0	0	****
日本政策金融公庫	0	0	0	0	****	0.00	0	0	****	0.00	0	0	0	0	****
【その他機関計】	0	0	0	0	****	0.00	2	14,377	89.96	0.01	0	0	0	0	0.00
高知県信用農業協同組合連合会	0	0	0	0	****	0.00	2	14,377	89.96	0.01	0	0	0	0	0.00
【農業協同組合計】	0	0	3	76,000	****	0.05	3	76,000	****	0.04	0	0	0	0	0.00
★ 総 合 計 ★	378	5,180,671	7,140	147,002,650	745.99	100.00	14,715	217,074,955	205.09	100.00	5	88,174	41	458,558	0.24

(注) 代理貸付分は委託側の金融機関に含まず

令和 2年10月

☆☆ 金融機関本支店別 保証状況 ☆☆

(単位:千円, %)

	保 証 承 諾						保 証 債 務 残 高				代 位 弁 済				
	当 月		当 年 度 累 計				件 数	金 額	前年比	構成比	当 月		当 年 度 累 計		
	件 数	金 額	件 数	金 額	前年比	構成比					件 数	金 額	件 数	金 額	平残比
【みずほ銀行】	0	0	0	0	****	0.00	6	119,738	87.75	0.06	0	0	0	0	0.00
高松	0	0	0	0	****	0.00	2	100,076	93.37	0.05	0	0	0	0	0.00
高知	0	0	0	0	****	0.00	4	19,662	67.17	0.01	0	0	0	0	0.00
【りそな銀行】	0	0	0	0	0.00	0.00	0	0	0.00	0.00	0	0	0	0	0.00
大阪営業部	0	0	0	0	0.00	0.00	0	0	0.00	0.00	0	0	0	0	0.00
【三菱UFJ銀行】	0	0	0	0	0.00	0.00	15	109,506	77.40	0.05	0	0	0	0	0.00
高松	0	0	0	0	0.00	0.00	7	50,357	116.72	0.02	0	0	0	0	0.00
高松中央	0	0	0	0	****	0.00	8	59,149	60.15	0.03	0	0	0	0	0.00
【四国銀行】	140	2,333,294	2,869	70,963,218	755.73	48.27	6,073	102,063,686	214.40	47.02	0	0	10	43,578	0.05
本店	6	110,000	175	6,634,295	999.99	4.51	307	8,580,379	316.21	3.95	0	0	0	0	0.00
三里	2	33,000	39	1,180,250	770.65	0.80	92	1,643,222	221.00	0.76	0	0	0	0	0.00
中央市場	0	0	20	866,600	362.44	0.59	61	1,443,976	195.50	0.67	0	0	0	0	0.00
木屋橋	10	246,000	265	6,507,914	694.04	4.43	521	9,527,768	220.33	4.39	0	0	2	2,480	0.03
卸団地	2	27,000	87	2,286,950	999.99	1.56	166	3,271,562	374.86	1.51	0	0	0	0	0.00
潮江	6	84,500	133	3,676,481	382.14	2.50	253	5,220,534	189.94	2.40	0	0	0	0	0.00
桂浜通	3	62,000	106	3,181,460	999.99	2.16	208	4,248,286	276.35	1.96	0	0	0	0	0.00
中央	3	31,000	73	1,654,193	999.99	1.13	136	2,229,609	236.01	1.03	0	0	0	0	0.00
帯屋町	4	69,200	57	1,240,425	999.99	0.84	120	1,844,901	194.18	0.85	0	0	0	0	0.00
よさこい咲都	8	128,500	184	4,912,200	976.52	3.34	382	6,632,731	238.33	3.06	0	0	2	5,779	0.10
宝町	2	7,500	14	155,000	704.55	0.11	35	254,138	153.20	0.12	0	0	0	0	0.00
万々	5	71,000	58	852,000	324.32	0.58	111	1,203,727	154.04	0.55	0	0	0	0	0.00
福井	3	7,800	42	762,800	857.08	0.52	68	932,444	237.86	0.43	0	0	0	0	0.00
上町	3	11,000	64	1,299,900	590.33	0.88	127	1,887,588	239.93	0.87	0	0	1	4,936	0.30
神田	6	158,000	58	1,387,936	999.99	0.94	133	1,848,345	234.69	0.85	0	0	0	0	0.00
鴨田	1	9,200	17	301,700	317.58	0.21	39	522,261	217.43	0.24	0	0	0	0	0.00
旭	2	15,000	69	865,300	373.62	0.59	135	1,417,196	172.58	0.65	0	0	0	0	0.00
朝倉	3	42,774	74	1,673,214	999.99	1.14	140	2,140,813	257.19	0.99	0	0	2	22,621	1.21
朝倉南	0	0	32	396,830	741.05	0.27	61	578,961	159.21	0.27	0	0	0	0	0.00
高須	4	66,000	85	2,819,200	999.99	1.92	171	3,569,654	297.45	1.64	0	0	0	0	0.00
大津	3	53,000	96	2,959,600	999.99	2.01	130	2,921,178	439.79	1.35	0	0	0	0	0.00
一宮	0	0	3	38,800	26.58	0.03	0	0	0.00	0.00	0	0	0	0	0.00
甲浦	0	0	8	121,000	999.99	0.08	19	189,599	217.72	0.09	0	0	0	0	0.00
室戸	2	34,000	22	749,400	697.77	0.51	69	1,367,602	144.08	0.63	0	0	0	0	0.00

(注) 代理貸付分は委託側の金融機関に含まず

令和 2年10月

☆☆ 金融機関本支店別 保証状況 ☆☆

(単位:千円, %)

	保 証 承 諾						保 証 債 務 残 高				代 位 弁 済				
	当 月		当 年 度 累 計				件 数	金 額	前年比	構 成 比	当 月		当 年 度 累 計		
	件 数	金 額	件 数	金 額	前年比	構 成 比					件 数	金 額	件 数	金 額	平 残 比
田野	4	39,000	71	1,372,800	999.99	0.93	121	1,688,746	211.33	0.78	0	0	0	0	0.00
安芸	3	126,000	79	1,373,880	524.20	0.93	232	2,499,041	149.66	1.15	0	0	0	0	0.00
赤岡	5	54,000	45	800,500	847.54	0.54	98	1,085,664	230.32	0.50	0	0	0	0	0.00
野市	3	19,000	52	1,165,220	791.59	0.79	107	1,323,388	241.53	0.61	0	0	0	0	0.00
南国	9	145,000	119	3,113,900	765.93	2.12	219	4,469,194	245.84	2.06	0	0	0	0	0.00
南国南	1	3,000	15	236,000	999.99	0.16	27	271,289	228.94	0.12	0	0	0	0	0.00
香長	1	40,000	25	872,324	911.42	0.59	54	1,125,579	352.54	0.52	0	0	0	0	0.00
山田	1	40,000	64	1,059,540	689.80	0.72	134	1,473,947	197.43	0.68	0	0	0	0	0.00
本山	1	10,000	17	182,000	413.64	0.12	57	530,225	138.74	0.24	0	0	0	0	0.00
伊野	0	0	35	1,116,400	429.38	0.76	130	2,210,024	142.73	1.02	0	0	0	0	0.00
弘岡	0	0	19	221,900	277.06	0.15	68	489,236	149.08	0.23	0	0	0	0	0.00
高岡	4	25,320	58	1,298,582	999.99	0.88	161	2,410,721	160.72	1.11	0	0	0	0	0.00
佐川	1	40,000	44	961,110	430.03	0.65	88	1,460,664	163.55	0.67	0	0	0	0	0.00
越知	3	82,000	34	817,400	619.81	0.56	79	1,204,126	163.92	0.55	0	0	0	0	0.00
須崎東	1	25,000	42	1,251,000	999.99	0.85	103	1,740,022	340.31	0.80	0	0	0	0	0.00
須崎	1	10,000	80	1,981,914	579.35	1.35	253	3,763,496	153.16	1.73	0	0	2	6,211	0.18
窪川	4	66,000	52	1,278,800	999.99	0.87	108	1,842,491	278.25	0.85	0	0	1	1,551	0.10
中村	9	128,500	119	2,317,600	456.54	1.58	295	3,991,365	169.97	1.84	0	0	0	0	0.00
宿毛	5	107,000	66	2,035,000	383.02	1.38	154	3,130,000	194.49	1.44	0	0	0	0	0.00
清水	5	85,000	51	961,900	287.13	0.65	98	1,742,689	168.57	0.80	0	0	0	0	0.00
松山	0	0	0	0	*****	0.00	1	85,015	90.38	0.04	0	0	0	0	0.00
大阪	1	22,000	1	22,000	*****	0.01	2	50,294	126.89	0.02	0	0	0	0	0.00
【阿波銀行】	0	0	82	2,877,000	999.99	1.96	147	3,827,797	291.98	1.76	0	0	1	64,338	2.05
【百十四銀行】	2	42,500	90	2,940,500	512.01	2.00	211	4,288,250	201.55	1.98	0	0	0	0	0.00
高知	1	12,500	64	2,175,000	578.00	1.48	147	3,071,930	235.67	1.42	0	0	0	0	0.00
伊野	1	30,000	26	765,500	386.62	0.52	64	1,216,320	147.58	0.56	0	0	0	0	0.00
【伊予銀行】	2	35,000	36	1,277,000	795.64	0.87	99	1,926,973	181.82	0.89	0	0	0	0	0.00
愛南	0	0	0	0	*****	0.00	3	44,031	80.89	0.02	0	0	0	0	0.00
高知	2	35,000	36	1,277,000	795.64	0.87	96	1,882,942	187.29	0.87	0	0	0	0	0.00
【高知銀行】	162	2,177,937	2,650	50,222,795	757.00	34.16	5,297	76,708,925	195.71	35.34	5	88,174	20	293,815	0.43
本店	4	100,589	157	5,022,989	999.99	3.42	256	6,579,456	307.52	3.03	0	0	2	55,174	0.91
高須	4	61,000	107	2,433,700	999.99	1.66	205	3,288,972	221.06	1.52	0	0	0	0	0.00
一宮	4	23,000	81	2,019,700	999.99	1.37	125	2,216,429	378.31	1.02	0	0	0	0	0.00

(注) 代理貸付分は委託側の金融機関に含みます

令和 2年10月

☆☆ 金融機関本支店別 保証状況 ☆☆

(単位:千円, %)

	保 証 承 諾						保 証 債 務 残 高				代 位 弁 済				
	当 月		当 年 度 累 計				件 数	金 額	前年比	構 成 比	当 月		当 年 度 累 計		
	件 数	金 額	件 数	金 額	前年比	構 成 比					件 数	金 額	件 数	金 額	平 残 比
ちより街	5	104,000	75	1,927,700	593.14	1.31	172	2,516,639	203.94	1.16	0	0	0	0	0.00
中央市場	1	20,000	41	1,087,200	999.99	0.74	66	1,358,871	340.54	0.63	0	0	0	0	0.00
東	4	70,000	53	1,036,720	999.99	0.71	110	1,554,161	182.31	0.72	0	0	4	116,138	7.90
長浜	9	101,500	71	1,582,440	999.99	1.08	124	2,309,575	282.65	1.06	0	0	1	763	0.04
南	6	133,190	90	1,606,060	415.63	1.09	200	2,874,892	138.37	1.32	0	0	0	0	0.00
北	5	51,600	45	708,200	373.52	0.48	86	1,306,174	141.67	0.60	0	0	0	0	0.00
久万川橋	6	115,000	79	1,409,612	633.30	0.96	149	1,894,637	224.81	0.87	0	0	1	3,090	0.19
本町	1	10,000	49	1,024,000	512.97	0.70	170	2,762,098	139.71	1.27	0	0	0	0	0.00
万々	4	28,300	50	845,600	999.99	0.58	88	1,133,174	200.98	0.52	0	0	0	0	0.00
西	4	76,800	98	1,502,448	600.47	1.02	183	2,619,142	149.26	1.21	0	0	1	3,306	0.13
帯屋町	1	4,500	82	1,918,326	999.99	1.30	175	2,955,521	226.84	1.36	0	0	2	5,947	0.23
竹島	2	34,000	59	1,124,010	572.02	0.76	140	2,014,518	167.60	0.93	0	0	0	0	0.00
御座	4	58,500	74	1,046,100	453.64	0.71	138	1,834,507	178.68	0.85	0	0	0	0	0.00
福井	4	23,000	75	1,534,200	835.12	1.04	134	2,085,706	279.17	0.96	0	0	0	0	0.00
東久万	7	118,000	31	417,900	587.85	0.28	79	771,384	162.14	0.36	0	0	1	14,077	2.21
三里	1	30,000	36	644,900	877.41	0.44	75	908,567	271.33	0.42	0	0	0	0	0.00
神田	4	44,000	47	577,000	999.99	0.39	74	685,389	381.24	0.32	0	0	0	0	0.00
薊野	1	2,300	39	334,700	380.34	0.23	77	731,869	116.71	0.34	0	0	0	0	0.00
大津	4	22,200	54	1,341,930	999.99	0.91	113	1,711,738	215.86	0.79	0	0	0	0	0.00
朝倉	1	3,200	52	1,343,000	999.99	0.91	109	1,730,508	441.68	0.80	0	0	0	0	0.00
朝倉南	5	51,140	29	472,640	617.83	0.32	68	614,698	201.10	0.28	0	0	2	5,266	1.01
梅田橋	0	0	1	30,000	*****	0.02	1	30,000	*****	0.01	0	0	0	0	0.00
針木	0	0	26	541,500	622.41	0.37	58	742,030	164.28	0.34	0	0	0	0	0.00
横浜ニュータウン	0	0	3	9,500	*****	0.01	4	12,778	329.07	0.01	0	0	0	0	0.00
室戸	2	18,500	44	735,202	370.57	0.50	90	1,514,845	160.46	0.70	0	0	0	0	0.00
吉良川	0	0	8	72,400	*****	0.05	13	111,522	191.04	0.05	0	0	1	1,879	1.80
中芸	2	42,500	48	1,184,700	999.99	0.81	73	1,479,970	270.62	0.68	0	0	0	0	0.00
安芸	0	0	44	437,900	984.04	0.30	104	897,837	149.79	0.41	0	0	0	0	0.00
赤岡	1	15,000	36	566,000	918.83	0.39	53	637,413	424.83	0.29	0	0	0	0	0.00
野市	2	6,000	47	504,750	999.99	0.34	127	884,033	176.31	0.41	0	0	0	0	0.00
後免	5	67,000	49	623,000	665.60	0.42	122	1,370,529	154.79	0.63	0	0	0	0	0.00
南国	3	65,000	75	1,393,500	633.12	0.95	138	2,712,668	165.71	1.25	0	0	0	0	0.00
十市	1	3,000	11	103,500	*****	0.07	23	139,782	280.99	0.06	0	0	0	0	0.00

(注) 代理貸付分は委託側の金融機関に含まず

令和 2年10月

☆☆ 金融機関本支店別 保証状況 ☆☆

(単位:千円, %)

	保 証 承 諾						保 証 債 務 残 高				代 位 弁 済				
	当 月		当 年 度 累 計				件 数	金 額	前年比	構成比	当 月		当 年 度 累 計		
	件 数	金 額	件 数	金 額	前年比	構成比					件 数	金 額	件 数	金 額	平残比
山田	2	9,468	69	896,868	999.99	0.61	106	1,162,549	185.46	0.54	0	0	0	0	0.00
嶺北	2	7,500	11	170,700	999.99	0.12	53	510,973	128.13	0.24	0	0	0	0	0.00
豊永	4	17,700	29	334,602	999.99	0.23	50	495,078	218.57	0.23	0	0	0	0	0.00
春野	4	31,000	26	319,000	218.19	0.22	46	459,295	162.14	0.21	0	0	0	0	0.00
伊野	0	0	34	575,608	411.15	0.39	99	1,027,299	146.56	0.47	0	0	0	0	0.00
高岡	8	95,000	57	971,000	176.74	0.66	127	1,708,239	166.51	0.79	0	0	0	0	0.00
宇佐	0	0	2	70,000	*****	0.05	2	70,000	*****	0.03	0	0	0	0	0.00
佐川	6	86,900	48	488,692	999.99	0.33	64	612,154	270.06	0.28	0	0	0	0	0.00
越知	2	45,000	19	481,100	689.85	0.33	56	962,544	149.44	0.44	0	0	0	0	0.00
池川	4	87,700	40	674,200	527.54	0.46	64	1,016,987	168.31	0.47	0	0	0	0	0.00
須崎東	1	4,750	47	762,850	999.99	0.52	80	1,052,538	172.97	0.48	0	0	0	0	0.00
須崎	1	2,000	26	241,700	378.84	0.16	67	607,520	138.29	0.28	0	0	0	0	0.00
梶原	1	5,000	13	265,705	636.88	0.18	30	417,334	171.81	0.19	0	0	0	0	0.00
窪川	2	23,000	78	1,579,663	908.90	1.07	116	2,015,826	257.68	0.93	0	0	0	0	0.00
大正	2	26,600	29	646,280	383.55	0.44	56	1,011,920	249.00	0.47	0	0	0	0	0.00
佐賀	0	0	15	123,800	485.49	0.08	38	227,049	147.20	0.10	0	0	0	0	0.00
中村	4	27,000	55	994,500	272.44	0.68	134	1,734,817	137.31	0.80	0	0	0	0	0.00
宿毛	10	156,500	45	844,700	999.99	0.57	102	1,273,475	156.57	0.59	5	88,174	5	88,174	7.61
清水	2	50,000	39	548,800	857.50	0.37	78	1,012,160	173.85	0.47	0	0	0	0	0.00
高松	0	0	0	0	*****	0.00	1	12,364	90.83	0.01	0	0	0	0	0.00
大阪	0	0	0	0	*****	0.00	4	256,776	90.75	0.12	0	0	0	0	0.00
岡山	0	0	1	40,000	*****	0.03	1	40,000	*****	0.02	0	0	0	0	0.00
東京	0	0	1	30,000	*****	0.02	1	30,000	*****	0.01	0	0	0	0	0.00
【徳島大正銀行】	5	88,000	121	3,208,300	847.34	2.18	222	4,668,294	262.69	2.15	0	0	0	0	0.00
【香川銀行】	2	25,000	76	1,654,000	837.47	1.13	159	2,414,482	217.57	1.11	0	0	0	0	0.00
【愛媛銀行】	8	46,470	212	4,081,340	789.20	2.78	542	6,452,173	193.54	2.97	0	0	7	47,583	0.86
本店	0	0	0	0	*****	0.00	3	27,097	76.83	0.01	0	0	0	0	0.00
高知	2	7,500	92	1,852,670	772.59	1.26	217	3,263,646	198.73	1.50	0	0	4	12,340	0.44
上町	0	0	1	30,000	*****	0.02	4	59,593	258.28	0.03	0	0	0	0	0.00
山田	3	22,470	49	734,270	992.26	0.50	107	899,724	194.58	0.41	0	0	3	35,244	4.57
高岡	1	5,000	19	743,000	999.99	0.51	60	981,738	320.90	0.45	0	0	0	0	0.00
中村	1	6,000	34	501,400	625.34	0.34	99	780,217	166.31	0.36	0	0	0	0	0.00
宿毛	1	5,500	17	220,000	348.10	0.15	52	440,159	111.21	0.20	0	0	0	0	0.00

(注) 代理貸付分は委託側の金融機関に含まず



令和 2年10月

☆☆ 金融機関本支店別 保証状況 ☆☆

(単位:千円, %)

	保 証 承 諾						保 証 債 務 残 高				代 位 弁 済				
	当 月		当 年 度 累 計				件 数	金 額	前年比	構 成 比	当 月		当 年 度 累 計		
	件 数	金 額	件 数	金 額	前年比	構 成 比					件 数	金 額	件 数	金 額	平 残 比
【高知信用金庫】	14	82,020	400	2,989,547	999.99	2.03	613	3,612,353	245.94	1.66	0	0	3	9,244	0.33
本店	2	7,000	60	539,500	999.99	0.37	70	615,115	372.17	0.28	0	0	0	0	0.00
上街	1	3,500	10	38,500	247.11	0.03	22	93,152	133.98	0.04	0	0	1	1,820	2.08
下街	0	0	26	227,660	494.91	0.15	31	292,777	203.88	0.13	0	0	0	0	0.00
江ノ口	1	10,000	13	158,500	*****	0.11	23	175,757	308.92	0.08	0	0	0	0	0.00
潮江	2	2,820	14	168,820	*****	0.11	17	167,568	620.25	0.08	0	0	0	0	0.00
潮江南	1	2,500	9	53,500	999.99	0.04	14	87,735	203.83	0.04	0	0	0	0	0.00
万々	0	0	12	84,000	999.99	0.06	15	88,862	585.23	0.04	0	0	0	0	0.00
旭	1	1,500	15	62,500	*****	0.04	19	74,321	209.69	0.03	0	0	0	0	0.00
金田	0	0	5	41,300	*****	0.03	11	53,201	245.17	0.02	0	0	0	0	0.00
瀬戸	1	3,000	14	32,700	726.67	0.02	25	66,774	120.52	0.03	0	0	0	0	0.00
三里	0	0	8	51,000	999.99	0.03	15	72,165	282.40	0.03	0	0	0	0	0.00
高須	0	0	12	35,000	388.89	0.02	20	63,962	127.44	0.03	0	0	0	0	0.00
薊野	1	5,000	21	174,550	999.99	0.12	23	155,678	865.70	0.07	0	0	0	0	0.00
神田	0	0	11	78,200	399.59	0.05	24	107,890	299.61	0.05	0	0	0	0	0.00
横内	0	0	4	15,000	136.36	0.01	7	24,556	127.34	0.01	0	0	0	0	0.00
朝倉	0	0	10	39,000	*****	0.03	16	56,877	254.68	0.03	0	0	0	0	0.00
室戸	0	0	7	36,120	*****	0.02	10	39,836	172.55	0.02	0	0	0	0	0.00
奈半利	0	0	12	84,650	736.09	0.06	20	108,958	217.50	0.05	0	0	0	0	0.00
安芸	1	27,700	15	116,810	852.63	0.08	26	125,762	229.29	0.06	0	0	0	0	0.00
野市	0	0	8	19,200	*****	0.01	15	23,929	292.64	0.01	0	0	0	0	0.00
南国	0	0	11	47,600	*****	0.03	19	62,285	200.45	0.03	0	0	0	0	0.00
山田	0	0	11	50,500	*****	0.03	16	61,240	190.27	0.03	0	0	0	0	0.00
伊野	1	10,000	14	164,975	540.90	0.11	17	193,515	256.71	0.09	0	0	0	0	0.00
高岡	0	0	10	34,712	999.99	0.02	16	43,627	257.62	0.02	0	0	0	0	0.00
佐川	1	2,000	7	76,500	*****	0.05	15	86,575	328.92	0.04	0	0	1	333	0.52
須崎	0	0	23	310,700	999.99	0.21	31	289,130	343.91	0.13	0	0	0	0	0.00
葉山	0	0	9	113,000	999.99	0.08	20	166,258	125.08	0.08	0	0	0	0	0.00
久礼	1	7,000	9	69,250	935.81	0.05	23	94,989	165.80	0.04	0	0	1	7,090	8.31
四万十町	0	0	11	49,000	*****	0.03	18	87,367	161.75	0.04	0	0	0	0	0.00
中村	0	0	5	10,100	*****	0.01	7	11,265	632.51	0.01	0	0	0	0	0.00
清水	0	0	4	6,700	*****	0.00	8	21,229	131.44	0.01	0	0	0	0	0.00
【幡多信用金庫】	28	263,950	429	5,350,610	501.25	3.64	957	8,301,004	169.30	3.82	0	0	0	0	0.00

(注) 代理貸付分は委託側の金融機関に含まず

令和 2年10月

☆☆ 金融機関本支店別 保証状況 ☆☆

(単位:千円, %)

	保 証 承 諾						保 証 債 務 残 高				代 位 弁 済				
	当 月		当 年 度 累 計				件 数	金 額	前年比	構成比	当 月		当 年 度 累 計		
	件 数	金 額	件 数	金 額	前年比	構成比					件 数	金 額	件 数	金 額	平残比
本店	3	9,000	75	924,700	407.46	0.63	175	1,765,028	152.02	0.81	0	0	0	0	0.00
高知	3	22,000	52	1,075,850	535.81	0.73	96	1,433,123	234.38	0.66	0	0	0	0	0.00
万々	4	25,500	38	517,900	421.06	0.35	73	538,441	173.97	0.25	0	0	0	0	0.00
神田	1	1,000	36	199,200	517.40	0.14	68	356,737	201.75	0.16	0	0	0	0	0.00
具同	2	7,000	33	471,500	999.99	0.32	88	611,080	185.96	0.28	0	0	0	0	0.00
下田	2	55,000	4	67,000	394.12	0.05	12	88,362	91.39	0.04	0	0	0	0	0.00
入野	3	24,000	20	76,500	340.00	0.05	55	185,958	120.19	0.09	0	0	0	0	0.00
佐賀	0	0	6	10,500	*****	0.01	22	54,150	98.29	0.02	0	0	0	0	0.00
川崎	1	7,000	12	113,200	595.79	0.08	26	148,812	397.01	0.07	0	0	0	0	0.00
宿毛	3	8,450	50	781,600	431.89	0.53	106	1,234,155	187.43	0.57	0	0	0	0	0.00
平田	1	10,000	23	188,000	212.91	0.13	60	481,850	131.03	0.22	0	0	0	0	0.00
弘見	0	0	17	94,800	697.06	0.06	52	249,227	138.03	0.11	0	0	0	0	0.00
清水	5	95,000	25	293,930	554.27	0.20	74	582,447	113.69	0.27	0	0	0	0	0.00
南国	0	0	38	535,930	923.54	0.36	50	571,635	226.13	0.26	0	0	0	0	0.00
【信金中央金庫】	0	0	0	0	*****	0.00	0	0	*****	0.00	0	0	0	0	*****
【土佐信用組合】	3	12,000	55	493,100	999.99	0.34	58	476,593	999.99	0.22	0	0	0	0	0.00
本店	2	6,000	43	420,500	999.99	0.29	42	400,391	999.99	0.18	0	0	0	0	0.00
宇佐	1	6,000	12	72,600	*****	0.05	16	76,202	999.99	0.04	0	0	0	0	0.00
【宿毛商銀信用組合】	11	64,500	101	761,200	499.48	0.52	219	1,303,743	168.15	0.60	0	0	0	0	0.00
本店	2	6,000	13	85,500	359.24	0.06	30	154,948	117.91	0.07	0	0	0	0	0.00
宿毛	9	58,500	88	675,700	525.43	0.46	189	1,148,795	178.40	0.53	0	0	0	0	0.00
【信用組合広島商銀】	1	10,000	16	108,040	999.99	0.07	30	153,384	227.24	0.07	0	0	0	0	0.00
【四国労働金庫】	0	0	0	0	*****	0.00	0	0	*****	0.00	0	0	0	0	*****
【商工組合中央金庫】	0	0	0	0	0.00	0.00	62	557,677	75.01	0.26	0	0	0	0	0.00
松山	0	0	0	0	*****	0.00	2	11,694	49.57	0.01	0	0	0	0	0.00
高知	0	0	0	0	0.00	0.00	60	545,983	75.84	0.25	0	0	0	0	0.00
【農林中央金庫】	0	0	0	0	*****	0.00	0	0	*****	0.00	0	0	0	0	*****
【高知県信用農業協同組合連合会】	0	0	0	0	*****	0.00	2	14,377	89.96	0.01	0	0	0	0	0.00
【高知県農業協同組合】	0	0	3	76,000	*****	0.05	3	76,000	*****	0.04	0	0	0	0	0.00
【高知市農業協同組合】	0	0	0	0	*****	0.00	0	0	*****	0.00	0	0	0	0	*****
【土佐くろしお農業協同組合】	0	0	0	0	*****	0.00	0	0	*****	0.00	0	0	0	0	*****
★ 総 合 計 ★	378	5,180,671	7,140	147,002,650	745.99	100.00	14,715	217,074,955	205.09	100.00	5	88,174	41	458,558	0.24

(注) 代理貸付分は委託側の金融機関に含みます

令和 2年10月

☆☆ 市町村別 保証状況 ☆☆

(単位:千円, %)

	保 証 承 諾						保 証 債 務 残 高				代 位 弁 済				
	当 月		当 年 度 累 計				件 数	金 額	前年比	構成比	当 月		当 年 度 累 計		
	件 数	金 額	件 数	金 額	前年比	構成比					件 数	金 額	件 数	金 額	平残比
【市 計】	327	4,543,071	6,249	130,600,546	749.25	88.84	12,683	190,793,852	208.28	87.89	5	88,174	35	379,034	0.23
高知市	200	2,840,933	4,073	90,159,157	803.48	61.33	7,947	129,121,665	219.64	59.48	0	0	27	258,183	0.23
室戸市	4	52,500	80	1,644,522	567.47	1.12	184	3,161,441	152.05	1.46	0	0	1	1,879	0.07
安芸市	4	153,700	137	2,178,590	491.20	1.48	347	3,599,748	158.28	1.66	0	0	0	0	0.00
南国市	26	374,000	428	10,440,994	955.08	7.10	839	14,166,944	232.75	6.53	0	0	0	0	0.00
土佐市	13	136,000	218	4,292,555	615.08	2.92	455	6,601,220	201.11	3.04	0	0	0	0	0.00
須崎市	5	44,750	183	3,991,950	882.05	2.72	434	6,272,089	189.72	2.89	0	0	0	0	0.00
宿毛市	26	335,950	270	4,659,200	500.90	3.17	613	7,409,561	173.19	3.41	5	88,174	5	88,174	1.34
土佐清水市	12	193,000	122	1,729,430	441.15	1.18	263	3,235,052	154.51	1.49	0	0	0	0	0.00
四万十市	22	253,300	332	5,185,200	446.01	3.53	795	8,742,222	162.07	4.03	0	0	0	0	0.00
香南市	11	107,000	223	3,806,670	972.70	2.59	447	4,819,448	231.81	2.22	0	0	0	0	0.00
香美市	4	51,938	183	2,512,278	704.27	1.71	359	3,664,461	188.59	1.69	0	0	2	30,797	0.95
【安芸郡計】	6	81,500	159	2,898,880	999.99	1.97	282	3,906,962	217.86	1.80	0	0	0	0	0.00
東洋町	0	0	13	200,000	999.99	0.14	26	280,206	234.80	0.13	0	0	0	0	0.00
奈半利町	2	22,000	41	702,200	999.99	0.48	67	931,697	186.01	0.43	0	0	0	0	0.00
田野町	1	15,000	44	869,700	999.99	0.59	74	1,095,586	248.66	0.50	0	0	0	0	0.00
安田町	2	42,500	19	336,500	999.99	0.23	35	467,091	208.18	0.22	0	0	0	0	0.00
北川村	1	2,000	12	153,400	958.75	0.10	18	145,555	468.11	0.07	0	0	0	0	0.00
馬路村	0	0	8	309,000	999.99	0.21	11	343,957	319.89	0.16	0	0	0	0	0.00
芸西村	0	0	22	328,080	336.49	0.22	51	642,870	173.97	0.30	0	0	0	0	0.00
【長岡郡計】	5	20,700	45	632,102	744.09	0.43	122	1,347,214	170.04	0.62	0	0	0	0	0.00
本山町	1	3,000	10	80,000	242.42	0.05	47	439,056	122.24	0.20	0	0	0	0	0.00
大豊町	4	17,700	35	552,102	999.99	0.38	75	908,159	209.69	0.42	0	0	0	0	0.00
【土佐郡計】	3	39,500	18	349,000	918.42	0.24	62	725,196	149.29	0.33	0	0	0	0	0.00
土佐町	3	39,500	17	309,000	813.16	0.21	61	685,196	143.15	0.32	0	0	0	0	0.00
大川村	0	0	1	40,000	*****	0.03	1	40,000	561.80	0.02	0	0	0	0	0.00
【吾川郡計】	6	66,200	160	3,573,118	453.93	2.43	403	5,942,069	172.21	2.74	0	0	0	0	0.00
いの町	3	17,000	112	2,734,418	478.59	1.86	317	4,627,150	177.17	2.13	0	0	0	0	0.00
仁淀川町	3	49,200	48	838,700	388.65	0.57	86	1,314,919	156.75	0.61	0	0	0	0	0.00
【高岡郡計】	23	386,500	411	8,038,104	945.30	5.47	860	12,157,170	199.93	5.60	0	0	6	79,524	0.76
佐川町	8	128,900	96	1,462,392	999.99	0.99	145	1,831,526	214.74	0.84	0	0	0	0	0.00
越知町	4	125,000	41	908,400	999.99	0.62	107	1,486,878	165.78	0.68	0	0	1	333	0.02
中土佐町	1	10,000	31	440,250	417.30	0.30	94	882,376	145.56	0.41	0	0	3	13,301	1.61

令和 2年10月

☆☆ 市町村別 保証状況 ☆☆

(単位:千円, %)

	保 証 承 諾						保 証 債 務 残 高				代 位 弁 済				
	当 月		当 年 度 累 計				件 数	金 額	前年比	構 成 比	当 月		当 年 度 累 計		
	件 数	金 額	件 数	金 額	前年比	構 成 比					件 数	金 額	件 数	金 額	平 残 比
禰原町	1	5,000	11	211,705	999.99	0.14	24	331,746	154.93	0.15	0	0	0	0	0.00
日高村	1	2,000	32	725,200	663.01	0.49	102	1,355,878	182.87	0.62	0	0	0	0	0.00
津野町	0	0	30	607,300	999.99	0.41	88	1,151,546	179.39	0.53	0	0	0	0	0.00
四万十町	8	115,600	170	3,682,857	947.24	2.51	300	5,117,221	240.56	2.36	0	0	2	65,889	1.53
【幡多郡計】	8	43,200	98	910,900	386.56	0.62	294	1,969,890	144.70	0.91	0	0	0	0	0.00
大月町	2	6,000	24	154,300	461.98	0.10	75	367,269	137.63	0.17	0	0	0	0	0.00
三原村	0	0	5	73,000	132.73	0.05	26	262,448	132.75	0.12	0	0	0	0	0.00
黒潮町	6	37,200	69	683,600	464.28	0.47	193	1,340,173	149.43	0.62	0	0	0	0	0.00
【県外等計】	0	0	0	0	****	0.00	9	232,603	85.17	0.11	0	0	0	0	0.00
★ 総 合 計 ★	378	5,180,671	7,140	147,002,650	745.99	100.00	14,715	217,074,955	205.09	100.00	5	88,174	41	458,558	0.24

令和 2年10月

☆☆ 業種別 保証状況 ☆☆

(単位:千円, %)

	保 証 承 諾						保 証 債 務 残 高				代 位 弁 済				
	当 月		当 年 度 累 計				件 数	金 額	前年比	構 成 比	当 月		当 年 度 累 計		
	件 数	金 額	件 数	金 額	前年比	構 成 比					件 数	金 額	件 数	金 額	平 残 比
製造業	46	595,400	972	23,595,412	817.02	16.05	2,021	34,579,245	211.98	15.93	0	0	8	45,579	0.15
食料品工業	12	183,000	231	6,067,407	967.28	4.13	503	9,201,980	198.81	4.24	0	0	6	39,253	0.47
繊維品工業	0	0	21	389,600	961.98	0.27	67	698,443	183.59	0.32	0	0	0	0	0.00
木材・木製品工業	2	19,200	63	1,458,400	632.52	0.99	159	2,605,625	159.01	1.20	0	0	0	0	0.00
家具・建具工業	3	26,500	33	635,900	999.99	0.43	66	950,990	233.13	0.44	0	0	0	0	0.00
紙工業	1	8,000	23	1,081,000	404.87	0.74	45	1,501,852	195.62	0.69	0	0	0	0	0.00
製版・製本業	0	0	0	0	*****	0.00	2	2,429	24.10	0.00	0	0	0	0	0.00
化学工業	1	20,000	10	351,500	144.95	0.24	26	879,885	140.43	0.41	0	0	0	0	0.00
石油・石炭製品工業	0	0	3	147,000	*****	0.10	3	146,664	*****	0.07	0	0	0	0	0.00
ゴム・プラスチック工業	0	0	13	530,000	999.99	0.36	23	837,413	240.43	0.39	0	0	0	0	0.00
ゴム製品製造業	0	0	2	39,800	663.33	0.03	2	39,308	152.26	0.02	0	0	0	0	0.00
皮革工業	1	1,500	2	3,000	*****	0.00	1	1,500	*****	0.00	0	0	0	0	0.00
窯業	1	10,000	49	1,100,000	563.35	0.75	92	1,701,814	193.53	0.78	0	0	0	0	0.00
機械工業	7	141,000	135	4,209,900	999.99	2.86	255	5,794,524	229.42	2.67	0	0	0	0	0.00
電気機器工業	1	40,000	8	310,000	326.90	0.21	29	648,407	144.62	0.30	0	0	0	0	0.00
車両工業	0	0	6	75,000	750.00	0.05	9	80,456	225.81	0.04	0	0	0	0	0.00
船舶工業	0	0	27	953,500	999.99	0.65	52	1,137,343	384.72	0.52	0	0	0	0	0.00
金属工業	4	39,000	78	2,479,975	999.99	1.69	150	3,223,980	284.33	1.49	0	0	1	4,447	0.17
ソフトウェア業	1	6,000	28	587,170	514.56	0.40	68	995,321	205.19	0.46	0	0	0	0	0.00
情報処理サービス業	0	0	3	53,000	151.43	0.04	4	59,048	135.61	0.03	0	0	0	0	0.00
その他の工業	11	98,000	219	2,944,420	999.99	2.00	424	3,789,495	252.46	1.75	0	0	0	0	0.00
農林漁業	1	3,200	18	178,840	791.33	0.12	41	282,768	217.48	0.13	0	0	1	1,879	0.73
木材伐出業	3	81,700	17	405,700	872.47	0.28	44	474,954	290.48	0.22	0	0	0	0	0.00
鉱業	0	0	0	0	*****	0.00	0	0	*****	0.00	0	0	0	0	*****
土石採取業	1	15,000	2	45,000	300.00	0.03	14	157,246	130.42	0.07	0	0	0	0	0.00
建設業	97	1,435,474	1,384	29,225,262	633.15	19.88	2,954	43,081,153	197.49	19.85	5	88,174	13	108,098	0.29
卸売業	34	623,320	741	21,508,514	792.95	14.63	1,482	29,382,655	231.89	13.54	0	0	4	33,277	0.13
小売業	60	844,668	1,155	21,047,381	736.62	14.32	2,476	32,112,633	194.03	14.79	0	0	4	22,408	0.08
飲食店	37	376,210	833	9,313,532	999.99	6.34	1,305	11,689,938	281.69	5.39	0	0	3	57,809	0.56
運送業	8	188,000	281	7,849,564	999.99	5.34	590	10,639,317	234.89	4.90	0	0	0	0	0.00
貨物運送取扱業	0	0	0	0	*****	0.00	0	0	*****	0.00	0	0	0	0	*****
倉庫業	0	0	1	10,000	*****	0.01	3	13,851	308.69	0.01	0	0	0	0	0.00
物品預り・駐車場業	1	12,000	4	145,000	999.99	0.10	9	152,483	633.10	0.07	0	0	0	0	0.00

令和 2年10月

☆☆ 業種別 保証状況 ☆☆

(単位:千円, %)

	保 証 承 諾						保 証 債 務 残 高				代 位 弁 済				
	当 月		当 年 度 累 計				件 数	金 額	前年比	構 成 比	当 月		当 年 度 累 計		
	件 数	金 額	件 数	金 額	前年比	構 成 比					件 数	金 額	件 数	金 額	平 残 比
印刷業	5	59,000	43	1,039,800	581.22	0.71	114	1,902,933	165.19	0.88	0	0	0	0	0.00
出版業	0	0	3	91,500	*****	0.06	10	188,832	173.76	0.09	0	0	0	0	0.00
旅行業	0	0	6	27,000	*****	0.02	6	20,744	138.78	0.01	0	0	0	0	0.00
サービス業	62	578,339	1,425	28,153,254	802.37	19.15	2,804	40,960,202	214.22	18.87	0	0	9	191,387	0.54
物品賃貸業	0	0	39	1,154,000	793.13	0.79	94	1,791,070	211.63	0.83	0	0	0	0	0.00
宿泊業	3	49,750	95	2,644,250	999.99	1.80	176	3,932,590	248.67	1.81	0	0	0	0	0.00
洗濯・理美容・浴場業	10	34,400	238	2,331,720	999.99	1.59	385	2,867,142	243.84	1.32	0	0	3	9,091	0.35
その他の生活関連サービス業	1	1,000	48	988,900	977.17	0.67	95	1,440,228	208.60	0.66	0	0	4	116,138	8.83
映画・娯楽業	5	29,000	73	1,467,700	999.99	1.00	113	1,655,844	439.81	0.76	0	0	0	0	0.00
広告業	1	5,000	24	394,700	999.99	0.27	64	680,716	228.19	0.31	0	0	0	0	0.00
放送業	0	0	0	0	*****	0.00	3	121,668	78.68	0.06	0	0	0	0	0.00
情報通信サービス業	1	3,000	18	458,500	999.99	0.31	29	639,127	294.67	0.29	0	0	0	0	0.00
運輸サービス業	0	0	7	311,000	622.00	0.21	9	394,509	164.86	0.18	0	0	0	0	0.00
運送取扱業	0	0	2	75,000	999.99	0.05	3	77,420	999.99	0.04	0	0	0	0	0.00
職業紹介・労働者派遣業	0	0	2	40,000	*****	0.03	6	58,176	264.15	0.03	0	0	0	0	0.00
その他の事業サービス業	5	80,500	106	2,050,800	859.87	1.40	207	3,015,367	212.70	1.39	0	0	0	0	0.00
専門サービス業	3	21,000	64	444,334	323.74	0.30	190	797,708	130.96	0.37	0	0	1	1,820	0.24
技術サービス業	7	61,900	95	1,592,387	768.66	1.08	177	1,897,507	243.68	0.87	0	0	0	0	0.00
医療・福祉業	16	135,000	478	11,893,150	637.20	8.09	935	18,016,578	206.06	8.30	0	0	1	64,338	0.41
廃棄物処理業	3	14,200	45	1,034,200	400.54	0.70	135	1,752,972	166.11	0.81	0	0	0	0	0.00
教育・学習支援業	6	140,089	57	814,789	999.74	0.55	111	1,160,064	198.29	0.53	0	0	0	0	0.00
その他のサービス業	1	3,500	28	430,824	566.87	0.29	66	640,772	207.26	0.30	0	0	0	0	0.00
不動産業	23	368,060	235	4,010,211	351.59	2.73	596	8,159,226	141.06	3.76	0	0	0	0	0.00
電気・ガス・熱供給・水道業	0	0	14	302,220	93.57	0.21	213	3,190,441	101.28	1.47	0	0	0	0	0.00
保険媒介代理業	0	0	24	220,800	999.99	0.15	69	337,406	219.52	0.16	0	0	0	0	0.00
郵便業	0	0	0	0	*****	0.00	0	0	*****	0.00	0	0	0	0	*****
通信業	0	0	0	0	*****	0.00	0	0	*****	0.00	0	0	0	0	*****
インターネット附随サービス業	1	3,500	6	39,500	438.89	0.03	11	52,440	157.45	0.02	0	0	0	0	0.00
★ 総 合 計 ★	378	5,180,671	7,140	147,002,650	745.99	100.00	14,715	217,074,955	205.09	100.00	5	88,174	41	458,558	0.24

令和 2年10月

☆☆ 制度別 保証状況 ☆☆

(単位:千円, %)

	保 証 承 諾						保 証 債 務 残 高				代 位 弁 済				
	当 月		当 年 度 累 計				件 数	金 額	前年比	構 成 比	当 月		当 年 度 累 計		
	件 数	金 額	件 数	金 額	前年比	構 成 比					件 数	金 額	件 数	金 額	平 残 比
【普通保証計】	14	255,500	80	1,414,543	47.71	0.96	910	14,322,185	91.30	6.60	4	86,310	10	196,269	1.32
普通保証	14	255,500	80	1,414,543	47.71	0.96	910	14,322,185	91.30	6.60	4	86,310	10	196,269	1.32
【協会制度保証計】	7	73,000	70	1,591,500	80.04	1.08	230	5,339,956	91.20	2.46	1	1,864	1	1,864	0.03
手形貸付根保証	4	43,000	25	458,000	78.22	0.31	41	790,500	104.22	0.36	0	0	0	0	0.00
小口零細保証	0	0	1	1,500	13.29	0.00	28	57,387	51.70	0.03	0	0	0	0	0.00
特別小口保証	0	0	0	0	*****	0.00	2	1,347	73.96	0.00	0	0	0	0	0.00
特別推薦保証	0	0	0	0	*****	0.00	2	6,672	56.68	0.00	0	0	0	0	0.00
中小企業特定社債保証	0	0	0	0	*****	0.00	6	386,560	98.71	0.18	0	0	0	0	0.00
地方創生応援型社債保証	0	0	2	104,000	260.00	0.07	20	887,200	105.12	0.41	0	0	0	0	0.00
借換保証・一般	0	0	0	0	*****	0.00	1	2,994	94.69	0.00	0	0	0	0	0.00
借換保証・経安	0	0	0	0	*****	0.00	3	8,960	69.46	0.00	0	0	0	0	0.00
条件変更改善型借換保証	0	0	0	0	*****	0.00	2	50,045	76.53	0.02	0	0	0	0	0.00
短期継続保証	1	15,000	31	668,500	58.87	0.45	75	2,110,700	81.80	0.97	0	0	0	0	0.00
税理士連携型手貸極度保証	0	0	0	0	*****	0.00	2	65,000	325.00	0.03	0	0	0	0	0.00
税理士連携型短期継続保証	0	0	0	0	*****	0.00	2	160,000	100.00	0.07	0	0	0	0	0.00
流動資産根保証	0	0	0	0	*****	0.00	4	119,326	86.59	0.05	0	0	0	0	0.00
流動資産個別保証	0	0	0	0	*****	0.00	0	0	*****	0.00	0	0	0	0	*****
商業手形等割引根保証	1	3,000	8	109,500	65.96	0.07	26	326,000	85.34	0.15	0	0	0	0	0.00
経営力強化保証・責任共有	0	0	0	0	*****	0.00	2	13,088	23.30	0.01	0	0	0	0	0.00
経営力強化保証・責任共有外	0	0	0	0	*****	0.00	1	45,808	71.03	0.02	0	0	0	0	0.00
不動産活用保証	1	12,000	3	250,000	*****	0.17	2	237,696	*****	0.11	0	0	0	0	0.00
財務要件型無保証人保証	0	0	0	0	0.00	0.00	1	31,675	82.63	0.01	0	0	0	0	0.00
☆全国緊急保証	0	0	0	0	*****	0.00	9	34,976	16.89	0.02	0	0	0	0	0.00
☆簡易推薦保証	0	0	0	0	*****	0.00	1	4,023	43.96	0.00	1	1,864	1	1,864	33.15
☆ありがとう70 短期継続保証	0	0	0	0	0.00	0.00	0	0	*****	0.00	0	0	0	0	0.00
【全国統一制度保証計】	32	239,500	173	1,696,000	83.06	1.15	704	6,417,999	100.07	2.96	0	0	0	0	0.00
カードローン根保証	30	169,500	156	1,058,000	78.96	0.72	642	4,025,357	95.05	1.85	0	0	0	0	0.00
当座貸越根保証	2	70,000	17	638,000	97.85	0.43	52	1,985,475	100.56	0.91	0	0	0	0	0.00
財務要件型当座貸越根保証	0	0	0	0	0.00	0.00	4	210,000	*****	0.10	0	0	0	0	0.00
長期経営資金保証	0	0	0	0	*****	0.00	6	197,167	96.47	0.09	0	0	0	0	0.00
【保険特例制度保証計】	1	3,200	8	168,500	936.11	0.11	153	3,247,860	80.20	1.50	0	0	2	65,062	1.88
経営安定保証	1	3,200	6	48,500	*****	0.03	133	3,070,029	78.42	1.41	0	0	2	65,062	1.96
創業等関連保証	0	0	0	0	*****	0.00	1	1,050	63.64	0.00	0	0	0	0	0.00

(注) ①☆→現行制度廃止分です。②保証実績のない制度について、一部表示を省略しているものがあります。

令和 2年10月

☆☆ 制度別 保証状況 ☆☆

(単位:千円, %)

	保 証 承 諾						保 証 債 務 残 高				代 位 弁 済				
	当 月		当 年 度 累 計				件 数	金 額	前年比	構成比	当 月		当 年 度 累 計		
	件 数	金 額	件 数	金 額	前年比	構成比					件 数	金 額	件 数	金 額	平残比
創業関連保証	0	0	0	0	*****	0.00	10	28,109	87.25	0.01	0	0	0	0	0.00
経営革新関連保証	0	0	0	0	*****	0.00	0	0	*****	0.00	0	0	0	0	*****
経営改善サポート保証	0	0	0	0	*****	0.00	3	13,091	76.53	0.01	0	0	0	0	0.00
経営改善サポート保証・借換	0	0	0	0	*****	0.00	2	51,590	91.33	0.02	0	0	0	0	0.00
危機関連保証	0	0	2	120,000	*****	0.08	1	58,000	*****	0.03	0	0	0	0	0.00
先端設備等導入関連保証	0	0	0	0	0.00	0.00	1	16,944	94.13	0.01	0	0	0	0	0.00
☆金安・金融環境変化	0	0	0	0	*****	0.00	2	9,048	98.60	0.00	0	0	0	0	0.00
【県制度保証計】	317	4,568,471	6,647	141,501,107	999.99	96.26	12,213	185,943,583	258.24	85.66	0	0	27	194,195	0.12
経営・無担・特別小口	0	0	2	6,000	32.09	0.00	18	24,061	56.84	0.01	0	0	0	0	0.00
経営・小規模企業	0	0	3	26,000	15.35	0.02	51	357,366	109.45	0.16	0	0	0	0	0.00
経営・小口零細企業	1	1,450	5	18,850	15.16	0.01	247	346,000	61.77	0.16	0	0	0	0	0.00
経営・経済変動対策	0	0	3	30,000	7.78	0.02	165	1,225,832	63.27	0.56	0	0	0	0	0.00
県・安心実現緊急	8	92,119	91	1,023,674	18.52	0.70	2,578	18,461,330	74.45	8.50	0	0	12	40,695	0.19
県・安心実現緊急・高知市	0	0	1	2,000	10.00	0.00	445	3,528,328	61.92	1.63	0	0	4	26,747	0.66
県・安心実現緊急・南国市	0	0	0	0	*****	0.00	55	442,684	57.24	0.20	0	0	0	0	0.00
県・安心実現緊急・室戸市	0	0	0	0	0.00	0.00	3	29,204	55.61	0.01	0	0	0	0	0.00
県・安心実現緊急・香南市	0	0	0	0	*****	0.00	0	0	0.00	0.00	0	0	0	0	*****
県・安心実現緊急・黒潮町	2	14,000	36	156,800	999.99	0.11	41	159,093	999.99	0.07	0	0	0	0	0.00
県・安心実現緊急・土佐町	0	0	0	0	*****	0.00	0	0	*****	0.00	0	0	0	0	*****
県・安心実現緊急・安芸市	0	0	1	3,580	47.11	0.00	10	26,775	48.32	0.01	0	0	0	0	0.00
県・安心実現緊急・土佐清水市	0	0	1	10,000	*****	0.01	1	9,917	*****	0.00	0	0	0	0	0.00
県・経営力強化・借換無	0	0	0	0	*****	0.00	0	0	0.00	0.00	0	0	0	0	0.00
県・経営力・責任共有	0	0	0	0	*****	0.00	5	43,428	64.60	0.02	0	0	0	0	0.00
県・経営力・責任共有外	0	0	0	0	0.00	0.00	25	446,217	65.12	0.21	0	0	0	0	0.00
経営・借換え	0	0	3	76,000	79.08	0.05	191	2,229,881	76.45	1.03	0	0	2	22,323	0.90
経営・流動資産個別保証	0	0	0	0	*****	0.00	0	0	*****	0.00	0	0	0	0	*****
経営・流動資産根保証	4	197,600	26	904,000	94.80	0.61	51	1,336,000	95.21	0.62	0	0	0	0	0.00
経営・下請経営安定	1	15,000	6	68,000	114.29	0.05	8	82,000	107.19	0.04	0	0	0	0	0.00
経営・季節	0	0	2	6,500	14.51	0.00	2	2,164	12.29	0.00	0	0	0	0	0.00
特別・産振計画推進	0	0	24	744,880	20.04	0.51	1,263	17,461,752	83.23	8.04	0	0	1	45,096	0.24
特別・産振計画推進・黒潮町	1	10,000	3	19,500	185.71	0.01	29	135,786	98.29	0.06	0	0	0	0	0.00
特別・産振計画推進・土佐町	0	0	0	0	*****	0.00	10	29,320	63.72	0.01	0	0	0	0	0.00
特別・産振計画推進・安芸市	0	0	1	10,000	75.76	0.01	16	80,607	107.94	0.04	0	0	0	0	0.00

(注) ①☆→現行制度廃止分です。②保証実績のない制度について、一部表示を省略しているものがあります。



令和 2年10月

☆☆ 制度別 保証状況 ☆☆

(単位:千円, %)

	保 証 承 諾						保 証 債 務 残 高				代 位 弁 済				
	当 月		当 年 度 累 計				件 数	金 額	前年比	構成比	当 月		当 年 度 累 計		
	件 数	金 額	件 数	金 額	前年比	構成比					件 数	金 額	件 数	金 額	平残比
特別・産振計画推進・土佐清水市	0	0	0	0	*****	0.00	0	0	*****	0.00	0	0	0	0	*****
特別・南海地震・節電対策	0	0	2	83,300	*****	0.06	48	1,246,753	104.49	0.57	0	0	0	0	0.00
特別・中核企業支援	0	0	0	0	*****	0.00	1	49,292	88.00	0.02	0	0	0	0	0.00
特別・事業・環境保全促進	0	0	9	217,010	97.93	0.15	156	2,609,956	98.80	1.20	0	0	0	0	0.00
特別・事業・福祉関連支援	0	0	1	31,500	*****	0.02	12	347,530	113.74	0.16	0	0	0	0	0.00
特別・事業・商業観光業支援	0	0	1	10,000	*****	0.01	9	189,591	197.23	0.09	0	0	0	0	0.00
特別・創業Ⅰ型	0	0	7	49,130	14.93	0.03	181	704,744	68.24	0.32	0	0	2	7,919	0.97
特別・創業サポートⅠ型	6	48,300	35	229,630	349.89	0.16	68	384,953	635.21	0.18	0	0	1	1,879	0.61
特別・創業Ⅱ型	0	0	1	15,000	500.00	0.01	8	47,784	101.30	0.02	0	0	0	0	0.00
特別・創業Ⅲ型	0	0	0	0	*****	0.00	0	0	*****	0.00	0	0	0	0	*****
県・創業・安芸市	0	0	0	0	*****	0.00	2	7,840	89.09	0.00	0	0	0	0	0.00
特別・新事業展開支援	0	0	0	0	*****	0.00	0	0	*****	0.00	0	0	0	0	*****
特別・事業再生支援	0	0	0	0	*****	0.00	0	0	*****	0.00	0	0	0	0	*****
特別・経営改善サポート	0	0	0	0	0.00	0.00	9	124,542	103.63	0.06	0	0	0	0	0.00
特別・経営改善サポート借換	0	0	0	0	*****	0.00	0	0	*****	0.00	0	0	0	0	*****
特別・農業ビジネス	1	3,200	8	69,040	999.99	0.05	14	95,260	999.99	0.04	0	0	0	0	0.00
特別・事業承継	0	0	1	100,000	*****	0.07	1	95,002	*****	0.04	0	0	0	0	0.00
感染症対策・新型コロナウイルス	0	0	2,341	75,468,403	*****	51.34	2,127	69,814,322	*****	32.16	0	0	0	0	0.00
感染症対策・全国コロナ対応	293	4,186,802	4,033	62,122,310	*****	42.26	3,881	59,674,091	*****	27.49	0	0	0	0	0.00
☆経営・県・安心実現緊急	0	0	0	0	*****	0.00	69	357,553	65.30	0.16	0	0	1	20,900	5.36
☆経営・県市・安心実現緊急	0	0	0	0	*****	0.00	94	868,140	75.42	0.40	0	0	0	0	0.00
☆経営・県南・安心実現緊急	0	0	0	0	*****	0.00	10	19,035	32.62	0.01	0	0	0	0	0.00
☆経営・県四・安心実現緊急	0	0	0	0	*****	0.00	2	21,703	91.07	0.01	0	0	0	0	0.00
☆経営・資金繰り円滑化	0	0	0	0	*****	0.00	184	2,524,358	67.29	1.16	0	0	4	28,637	1.05
☆特別・経営革新等支援	0	0	0	0	*****	0.00	1	4,424	100.00	0.00	0	0	0	0	0.00
☆災害対策・災害対策特別	0	0	0	0	*****	0.00	5	7,979	50.76	0.00	0	0	0	0	0.00
☆特別・創業A	0	0	0	0	*****	0.00	53	92,638	58.30	0.04	0	0	0	0	0.00
☆特別・創業B	0	0	0	0	*****	0.00	1	12,283	98.75	0.01	0	0	0	0	0.00
☆災害・H30.7豪雨	0	0	0	0	*****	0.00	5	34,089	82.90	0.02	0	0	0	0	0.00
☆ありがとう70 県・特別小口	0	0	0	0	0.00	0.00	26	50,094	999.99	0.02	0	0	0	0	0.00
☆ありがとう70 県・小口零細	0	0	0	0	0.00	0.00	32	101,885	999.99	0.05	0	0	0	0	0.00
【高知市制度保証計】	7	41,000	107	313,700	45.57	0.21	430	1,412,442	83.72	0.65	0	0	1	1,167	0.07
中小企業振興資金	1	7,000	4	11,700	8.25	0.01	38	286,082	81.33	0.13	0	0	0	0	0.00

(注) ①☆→現行制度廃止分です。②保証実績のない制度について、一部表示を省略しているものがあります。

令和 2年10月

☆☆ 制度別 保証状況 ☆☆

(単位:千円, %)

	保 証 承 諾						保 証 債 務 残 高				代 位 弁 済				
	当 月		当 年 度 累 計				件 数	金 額	前年比	構 成 比	当 月		当 年 度 累 計		
	件 数	金 額	件 数	金 額	前年比	構 成 比					件 数	金 額	件 数	金 額	平 残 比
小規模企業振興資金・小口資金	0	0	1	1,500	2.26	0.00	39	158,159	87.57	0.07	0	0	0	0	0.00
小規模企業振興資金・特別小口	0	0	1	1,500	11.03	0.00	15	33,236	63.45	0.02	0	0	0	0	0.00
小口零細企業資金	1	20,000	12	55,000	26.49	0.04	133	362,966	68.30	0.17	0	0	1	1,167	0.26
高知市・カード	5	14,000	89	244,000	94.21	0.17	205	572,000	100.18	0.26	0	0	0	0	0.00
【他市町村制度保証計】	0	0	55	317,300	372.99	0.22	75	390,929	266.48	0.18	0	0	0	0	0.00
四万十市中小企業振興	0	0	4	15,000	17.63	0.01	25	92,734	63.21	0.04	0	0	0	0	0.00
四万十市 新型コロナ対策	0	0	51	302,300	*****	0.21	50	298,195	*****	0.14	0	0	0	0	0.00
南国市中小企業振興	0	0	0	0	*****	0.00	0	0	*****	0.00	0	0	0	0	*****
★ 総 合 計 ★	378	5,180,671	7,140	147,002,650	745.99	100.00	14,715	217,074,955	205.09	100.00	5	88,174	41	458,558	0.24

(注) ①☆→現行制度廃止分です。②保証実績のない制度について、一部表示を省略しているものがあります。

令和 2年10月

☆☆ 期間別 保証状況 ☆☆

(単位:千円, %)

	保 証 承 諾						保 証 債 務 残 高				代 位 弁 済				
	当 月		当 年 度 累 計				件 数	金 額	前年比	構成比	当 月		当 年 度 累 計		
	件 数	金 額	件 数	金 額	前年比	構成比					件 数	金 額	件 数	金 額	平残比
3か月以下	4	24,200	17	121,319	24.96	0.08	7	253,214	101.88	0.12	0	0	1	1,006	0.33
6か月以下	5	108,200	30	340,975	52.98	0.23	35	315,617	63.23	0.15	0	0	1	1,001	0.26
1か年以下	24	457,100	228	3,408,159	82.46	2.32	514	7,349,788	92.75	3.39	0	0	3	90,866	1.23
2か年以下	32	212,500	177	1,679,587	82.11	1.14	746	6,391,637	101.47	2.94	0	0	0	0	0.00
3か年以下	6	14,700	97	766,256	359.46	0.52	254	1,248,866	187.72	0.58	0	0	0	0	0.00
4か年以下	2	24,468	58	556,200	351.56	0.38	148	764,440	203.13	0.35	0	0	0	0	0.00
5か年以下	25	178,570	305	3,739,140	260.51	2.54	1,371	8,173,087	115.40	3.77	2	31,536	5	34,743	0.44
7か年以下	29	216,390	404	4,110,750	116.35	2.80	2,657	17,588,410	88.17	8.10	2	33,872	11	64,073	0.35
10か年以下	246	3,816,543	3,834	64,087,944	999.99	43.60	6,423	96,188,454	214.14	44.31	1	22,766	15	173,892	0.24
10か年超	5	128,000	1,990	68,192,320	999.99	46.39	2,560	78,801,443	440.70	36.30	0	0	5	92,975	0.12
★ 総合計 ★	378	5,180,671	7,140	147,002,650	745.99	100.00	14,715	217,074,955	205.09	100.00	5	88,174	41	458,558	0.24

一件平均保証期間	80.7	112.8	前年比	60.6 か月
----------	------	-------	-----	---------

令和 2年10月

☆☆ 提携保証別 保証状況 ☆☆

(単位:千円, %)

	保 証 承 諾						保 証 債 務 残 高				代 位 弁 済				
	当 月		当 年 度 累 計				件 数	金 額	前年比	構 成 比	当 月		当 年 度 累 計		
	件 数	金 額	件 数	金 額	前年比	構 成 比					件 数	金 額	件 数	金 額	平 残 比
提携保証	0	0	0	0	****	0.00	27	242,557	90.21	0.11	0	0	0	0	0.00
その他	378	5,180,671	7,140	147,002,650	745.99	100.00	14,688	216,832,398	205.38	99.89	5	88,174	41	458,558	0.24
★ 総 合 計 ★	378	5,180,671	7,140	147,002,650	745.99	100.00	14,715	217,074,955	205.09	100.00	5	88,174	41	458,558	0.24

令和 2年10月

☆☆ 資金使途別 保証状況 ☆☆

(単位:千円, %)

	保 証 承 諾						保 証 債 務 残 高				代 位 弁 済				
	当 月		当 年 度 累 計				件 数	金 額	前 年 比	構 成 比	当 月		当 年 度 累 計		
	件 数	金 額	件 数	金 額	前 年 比	構 成 比					件 数	金 額	件 数	金 額	平 残 比
運転資金	302	4,347,971	6,643	141,527,467	999.99	96.28	11,559	187,601,087	251.53	86.42	5	88,174	36	393,586	0.25
設備資金	13	64,020	103	1,337,440	112.83	0.91	1,193	11,852,227	95.27	5.46	0	0	1	45,096	0.38
運転設備資金	63	768,680	394	4,137,743	85.21	2.81	1,963	17,621,641	93.65	8.12	0	0	4	19,875	0.11
★ 総 合 計 ★	378	5,180,671	7,140	147,002,650	745.99	100.00	14,715	217,074,955	205.09	100.00	5	88,174	41	458,558	0.24

令和 2年10月

☆☆ 金額別 保証状況 ☆☆

(単位:千円, %)

	保 証 承 諾						保 証 債 務 残 高				代 位 弁 済				
	当 月		当 年 度 累 計				件 数	金 額	前年比	構成比	当 月		当 年 度 累 計		
	件 数	金 額	件 数	金 額	前年比	構成比					件 数	金 額	件 数	金 額	平残比
1,000千円以下	15	14,400	240	224,624	274.92	0.15	548	368,313	153.10	0.17	0	0	3	2,771	0.84
2,000千円以下	33	61,380	479	886,451	275.13	0.60	1,120	1,459,031	145.81	0.67	0	0	6	7,411	0.57
3,000千円以下	48	136,660	686	2,009,312	249.38	1.37	1,494	3,342,405	136.97	1.54	0	0	2	3,755	0.12
5,000千円以下	63	285,568	946	4,412,752	369.61	3.00	2,151	7,505,757	145.72	3.46	0	0	4	13,580	0.20
10,000千円以下	71	626,000	1,361	12,121,836	458.10	8.25	2,874	19,063,479	157.49	8.78	1	1,864	10	40,535	0.24
15,000千円以下	30	415,274	428	5,991,318	325.76	4.08	1,163	11,395,092	137.54	5.25	0	0	2	18,323	0.17
20,000千円以下	42	822,000	630	12,402,641	498.79	8.44	1,264	18,830,609	171.19	8.67	0	0	1	14,077	0.08
30,000千円以下	25	701,300	1,123	32,936,191	999.99	22.41	1,720	41,067,805	285.90	18.92	1	22,766	5	85,916	0.26
50,000千円以下	49	1,953,500	780	33,465,672	895.44	22.77	1,402	47,555,713	227.85	21.91	3	63,544	6	146,122	0.38
60,000千円以下	0	0	56	3,326,000	342.72	2.26	206	8,472,607	132.42	3.90	0	0	0	0	0.00
70,000千円以下	1	68,589	35	2,409,439	704.51	1.64	134	6,108,876	126.32	2.81	0	0	1	61,731	1.01
80,000千円以下	0	0	37	2,915,914	534.05	1.98	119	7,088,303	155.97	3.27	0	0	0	0	0.00
100,000千円以下	1	96,000	335	33,430,500	999.99	22.74	468	40,307,385	437.38	18.57	0	0	1	64,338	0.17
120,000千円以下	0	0	3	337,000	95.74	0.23	16	1,105,535	91.55	0.51	0	0	0	0	0.00
150,000千円以下	0	0	1	133,000	*****	0.09	22	1,750,745	89.00	0.81	0	0	0	0	0.00
200,000千円以下	0	0	0	0	0.00	0.00	14	1,653,300	74.60	0.76	0	0	0	0	0.00
200,000千円超	0	0	0	0	*****	0.00	0	0	*****	0.00	0	0	0	0	*****
★ 総 合 計 ★	378	5,180,671	7,140	147,002,650	745.99	100.00	14,715	217,074,955	205.09	100.00	5	88,174	41	458,558	0.24

一件平均保証金額	13,705	20,589	前年比	8,492千円
----------	--------	--------	-----	---------

令和 2年10月

☆☆ 本支所別 保証状況 ☆☆

(単位:千円, %)

	保 証 承 諾						保 証 債 務 残 高				代 位 弁 済				
	当 月		当 年 度 累 計				件 数	金 額	前年比	構 成 比	当 月		当 年 度 累 計		
	件 数	金 額	件 数	金 額	前年比	構 成 比					件 数	金 額	件 数	金 額	平 残 比
本 所	309	4,315,221	6,323	134,525,420	795.10	91.51	12,759	195,747,905	211.33	90.18	0	0	36	370,383	0.22
幡多支所	69	865,450	817	12,477,230	447.79	8.49	1,956	21,327,051	161.39	9.82	5	88,174	5	88,174	0.47
★ 総 合 計 ★	378	5,180,671	7,140	147,002,650	745.99	100.00	14,715	217,074,955	205.09	100.00	5	88,174	41	458,558	0.24