

保証等の動向（令和3年1月分）

（単位：千円、％）

当 月			項 目	当 年 度 累 計			
件 数	金 額	前 年 比		件 数	金 額	前 年 比	
			保証 申 込	期首繰越	130	4,349,119	
358	5,102,889	178.13		本年度中	8,798	175,528,542	557.87
			保証 承 諾	期首繰越	10,929	106,994,409	
321	4,947,283	185.33		本年度中	8,414	165,872,030	546.84
281	4,373,491	144.73	償 還		4,024	46,713,048	140.41
			保証債務残高		15,019	221,432,903	209.80
			期首求償権		176	700,873	
0	0	0.00	代位弁済		45	516,246	40.93
0	691	57.45	回 収		15	36,436	272.45
			求償権現在額		206	1,180,684	73.10

【保証承諾・保証残高・代弁状況一覧をご覧いただくにあたってのご注意】

☆ 前年比、平残比での『\*\*\*\*\*』と『0.00』の表示の違いについては、下図の通りです。  
また、前年比、平残比が1000%以上の場合は、  
『999.99』の表示をしています。

		前年度の金額(実績)	
		0 円	0 円超(前年度実績あり)
今年度の 金 額	0 円	*****	0.00
	0 円超(今年度実績あり)	*****	999.99～0.01

## 保証実績月別推移表

(令和3年1月分)

### 保証承諾

(単位:百万円、%)

月	平成30年度			令和元年度			令和2年度		
	件数	金額	前年比	件数	金額	前年比	件数	金額	前年比
4月	174	1,679	80.93	211	2,026	120.68	1,466	44,149	2179.27
5月	216	2,948	133.28	210	2,020	68.52	1,705	42,182	2088.62
6月	223	2,996	92.27	257	4,003	133.64	1,531	22,362	558.57
7月	225	3,243	100.48	258	3,366	103.80	857	13,634	405.00
8月	232	3,458	153.42	231	2,819	81.51	675	10,863	385.36
9月	199	2,925	103.30	238	2,801	95.78	528	8,632	308.15
10月	218	2,743	93.97	224	2,670	97.35	378	5,181	194.00
11月	272	3,376	116.80	226	3,484	103.20	400	5,839	167.61
12月	262	3,535	86.67	289	4,474	126.56	553	8,083	180.68
1月	203	2,757	150.37	220	2,670	96.84	321	4,947	185.33
2月	265	3,187	112.73	252	2,939	92.22			
3月	315	4,398	100.57	356	5,066	115.20			
合計	2,804	37,243	107.12	2,972	38,338	102.94	8,414	165,872	546.84

### 保証債務残高

(単位:百万円、%)

月	平成30年度			令和元年度			令和2年度		
	件数	金額	前年比	件数	金額	前年比	件数	金額	前年比
4月	12,096	114,540	92.06	11,382	109,299	95.42	11,227	122,609	112.18
5月	11,993	113,149	92.14	11,316	108,164	95.59	12,538	170,828	157.93
6月	11,953	112,988	92.74	11,286	107,933	95.53	13,566	193,809	179.56
7月	11,909	112,429	92.54	11,212	107,209	95.36	14,085	204,700	190.94
8月	11,858	112,304	93.14	11,171	106,952	95.23	14,338	210,853	197.15
9月	11,792	111,615	93.29	11,105	106,539	95.45	14,578	214,974	201.78
10月	11,711	110,776	93.38	11,033	105,843	95.55	14,715	217,075	205.09
11月	11,641	110,205	93.64	10,973	105,136	95.40	14,782	218,131	207.48
12月	11,639	111,139	94.37	10,939	105,880	95.27	14,920	220,326	208.09
1月	11,504	109,706	93.98	10,926	105,546	96.21	15,019	221,433	209.80
2月	11,451	109,696	94.74	10,873	105,116	95.83			
3月	11,422	109,808	94.39	10,823	105,690	96.25			
平均	11,747	111,530	93.37	11,086	106,609	95.59	—	—	—

### 代位弁済

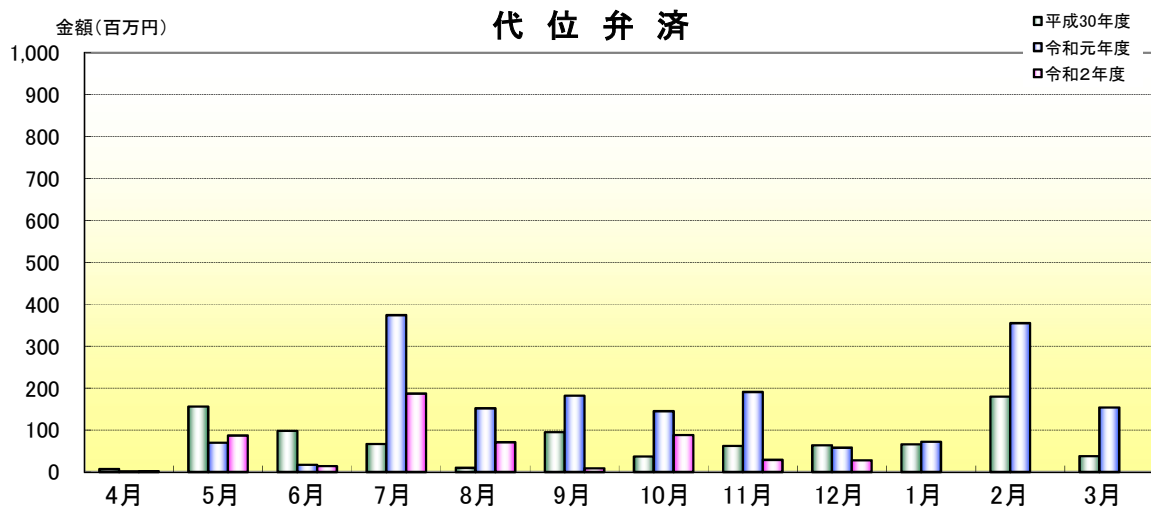
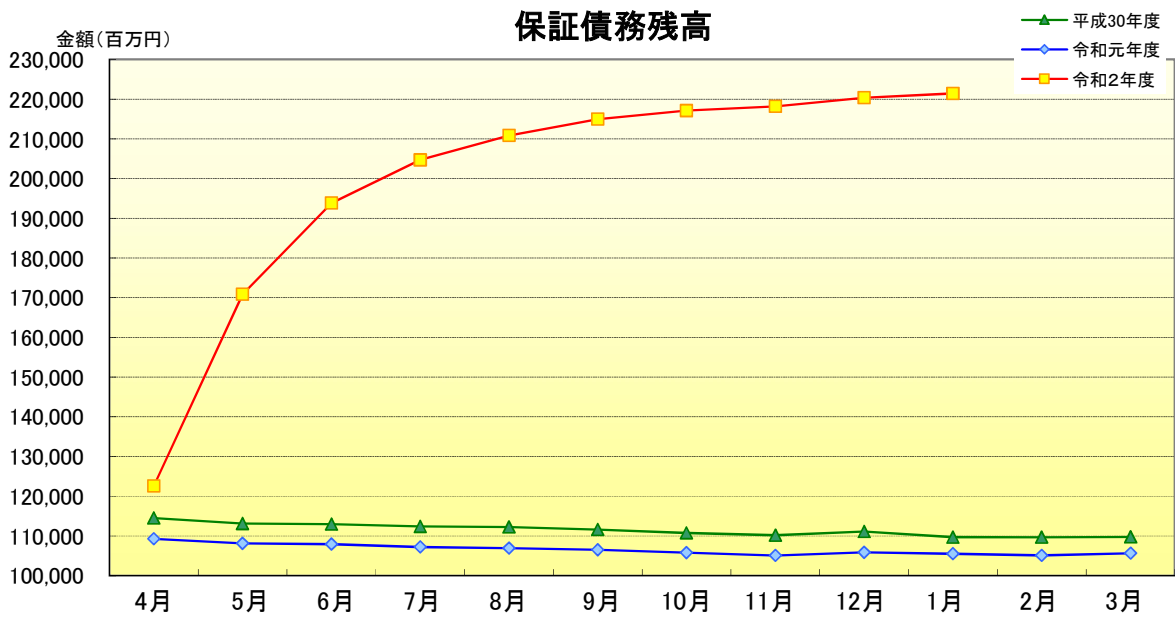
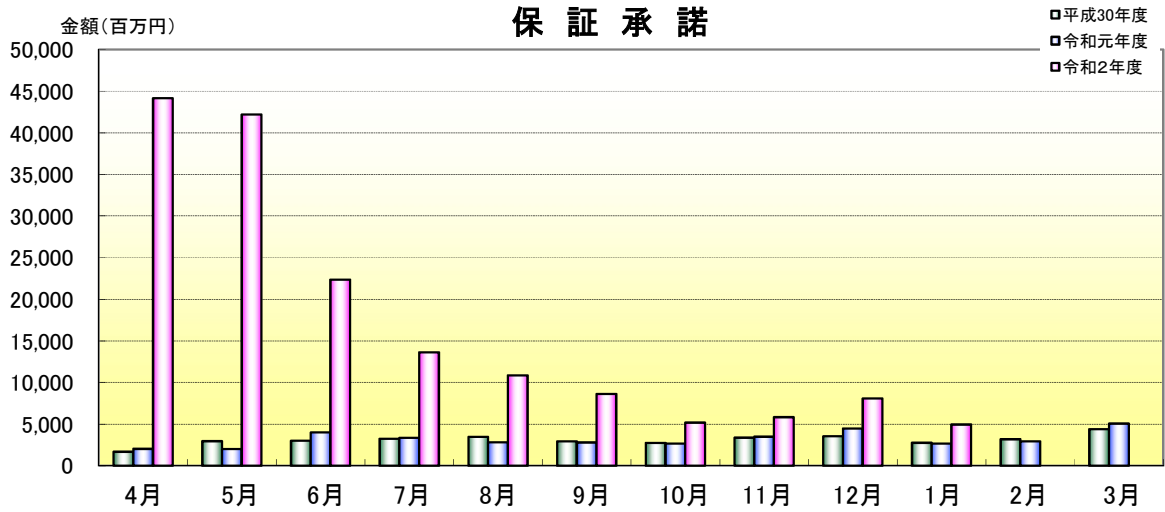
(単位:百万円、%)

月	平成30年度			令和元年度			令和2年度		
	件数	金額	前年比	件数	金額	前年比	件数	金額	前年比
4月	4	7	7.62	2	0	3.88	2	2	927.01
5月	19	156	312.64	9	70	45.10	15	87	124.38
6月	19	98	84.72	4	17	16.94	6	14	82.86
7月	10	67	60.16	30	374	554.26	8	187	50.09
8月	4	10	36.43	23	152	1461.24	3	71	46.57
9月	11	95	285.25	30	182	190.92	2	9	4.93
10月	7	37	11.05	17	145	390.76	5	88	60.61
11月	16	62	187.34	16	191	306.03	2	29	15.41
12月	6	64	24.05	4	58	91.89	2	28	48.38
1月	9	66	107.87	9	72	110.07	0	0	0.00
2月	19	180	136.32	24	355	197.34			
3月	7	38	15.66	15	154	406.62			
合計	131	881	58.73	183	1,771	201.06	45	516	40.93

—— データの数字をご覧いただくにあたって ——

四捨五入のために個々の金額の合計が合計欄の金額にならない場合があります。

# 保証実績月別推移グラフ



令和 3年 1月

☆☆ 金融機関別 保証状況 ☆☆

(単位:千円, %)

	保 証 承 諾						保 証 債 務 残 高				代 位 弁 済				
	当 月		当 年 度 累 計				件 数	金 額	前年比	構 成 比	当 月		当 年 度 累 計		
	件 数	金 額	件 数	金 額	前年比	構 成 比					件 数	金 額	件 数	金 額	平 残 比
【都市銀行計】	1	50,000	3	110,000	169.23	0.07	18	255,878	84.45	0.12	0	0	0	0	0.00
みずほ銀行	0	0	1	10,000	****	0.01	4	116,768	88.40	0.05	0	0	0	0	0.00
りそな銀行	0	0	0	0	0.00	0.00	0	0	0.00	0.00	0	0	0	0	0.00
三菱UFJ銀行	1	50,000	2	100,000	666.67	0.06	14	139,110	115.05	0.06	0	0	0	0	0.00
【地方銀行計】	135	2,115,084	3,622	87,182,781	562.29	52.56	6,650	114,528,797	220.70	51.72	0	0	11	107,916	0.10
四国銀行	126	1,870,584	3,387	79,478,355	558.81	47.92	6,202	104,456,032	219.68	47.17	0	0	10	43,578	0.05
阿波銀行	2	11,500	88	2,962,000	999.99	1.79	144	3,796,217	302.47	1.71	0	0	1	64,338	1.93
百十四銀行	6	203,000	105	3,318,500	437.91	2.00	208	4,303,589	213.02	1.94	0	0	0	0	0.00
伊予銀行	1	30,000	42	1,423,926	566.17	0.86	96	1,972,959	184.83	0.89	0	0	0	0	0.00
【第二地方銀行計】	141	2,124,472	3,581	66,781,425	542.19	40.26	6,351	91,465,640	201.83	41.31	0	0	28	364,879	0.44
高知銀行	124	1,729,672	3,095	56,562,395	538.56	34.10	5,410	77,821,386	199.99	35.14	0	0	21	317,295	0.45
徳島大正銀行	7	177,800	142	3,818,550	458.61	2.30	228	4,885,599	251.24	2.21	0	0	0	0	0.00
香川銀行	1	40,000	94	1,872,000	778.38	1.13	170	2,447,823	234.22	1.11	0	0	0	0	0.00
愛媛銀行	9	177,000	250	4,528,480	610.93	2.73	543	6,310,832	184.75	2.85	0	0	7	47,583	0.83
【信用金庫計】	31	396,427	986	9,832,084	465.92	5.93	1,609	12,408,140	192.05	5.60	0	0	6	43,452	0.41
高知信用金庫	13	102,500	466	3,475,047	641.25	2.10	632	3,793,470	239.99	1.71	0	0	6	43,452	1.42
幡多信用金庫	18	293,927	520	6,357,037	405.34	3.83	977	8,614,670	176.53	3.89	0	0	0	0	0.00
信金中央金庫	0	0	0	0	****	0.00	0	0	****	0.00	0	0	0	0	****
【信用組合計】	10	96,300	216	1,724,740	711.91	1.04	325	2,078,011	240.69	0.94	0	0	0	0	0.00
土佐信用組合	1	4,500	63	559,600	999.99	0.34	63	512,056	999.99	0.23	0	0	0	0	0.00
宿毛商銀信用組合	9	91,800	136	1,054,100	536.44	0.64	230	1,402,074	186.72	0.63	0	0	0	0	0.00
信用組合広島商銀	0	0	17	111,040	999.99	0.07	32	163,881	235.23	0.07	0	0	0	0	0.00
【労働金庫計】	0	0	0	0	****	0.00	0	0	****	0.00	0	0	0	0	****
四国労働金庫	0	0	0	0	****	0.00	0	0	****	0.00	0	0	0	0	****
【政府関係計】	3	165,000	3	165,000	176.44	0.10	61	606,461	87.65	0.27	0	0	0	0	0.00
商工組合中央金庫	3	165,000	3	165,000	176.44	0.10	61	606,461	87.65	0.27	0	0	0	0	0.00
農林中央金庫	0	0	0	0	****	0.00	0	0	****	0.00	0	0	0	0	****
日本政策金融公庫	0	0	0	0	****	0.00	0	0	****	0.00	0	0	0	0	****
【その他機関計】	0	0	0	0	****	0.00	2	13,976	89.70	0.01	0	0	0	0	0.00
高知県信用農業協同組合連合会	0	0	0	0	****	0.00	2	13,976	89.70	0.01	0	0	0	0	0.00
【農業協同組合計】	0	0	3	76,000	****	0.05	3	76,000	****	0.03	0	0	0	0	0.00
★ 総 合 計 ★	321	4,947,283	8,414	165,872,030	546.84	100.00	15,019	221,432,903	209.80	100.00	0	0	45	516,246	0.26

(注) 代理貸付分は委託側の金融機関に含まず

令和 3年 1月

☆☆ 金融機関本支店別 保証状況 ☆☆

(単位:千円, %)

	保 証 承 諾						保 証 債 務 残 高				代 位 弁 済				
	当 月		当 年 度 累 計				件 数	金 額	前年比	構成比	当 月		当 年 度 累 計		
	件 数	金 額	件 数	金 額	前年比	構成比					件 数	金 額	件 数	金 額	平残比
【みずほ銀行】	0	0	1	10,000	*****	0.01	4	116,768	88.40	0.05	0	0	0	0	0.00
高松	0	0	0	0	*****	0.00	2	98,300	93.26	0.04	0	0	0	0	0.00
高知	0	0	1	10,000	*****	0.01	2	18,468	69.19	0.01	0	0	0	0	0.00
【りそな銀行】	0	0	0	0	0.00	0.00	0	0	0.00	0.00	0	0	0	0	0.00
大阪営業部	0	0	0	0	0.00	0.00	0	0	0.00	0.00	0	0	0	0	0.00
【三菱UFJ銀行】	1	50,000	2	100,000	666.67	0.06	14	139,110	115.05	0.06	0	0	0	0	0.00
高松	0	0	1	50,000	333.33	0.03	7	45,521	121.77	0.02	0	0	0	0	0.00
高松中央	1	50,000	1	50,000	*****	0.03	7	93,589	112.04	0.04	0	0	0	0	0.00
【四国銀行】	126	1,870,584	3,387	79,478,355	558.81	47.92	6,202	104,456,032	219.68	47.17	0	0	10	43,578	0.05
本店	6	200,000	190	6,984,495	963.43	4.21	307	8,398,869	288.28	3.79	0	0	0	0	0.00
三里	3	53,000	50	1,355,350	857.89	0.82	97	1,671,076	232.89	0.75	0	0	0	0	0.00
中央市場	2	50,000	32	1,071,200	301.10	0.65	65	1,532,024	210.89	0.69	0	0	0	0	0.00
木屋橋	2	23,000	290	6,904,214	523.26	4.16	522	9,689,164	218.26	4.38	0	0	2	2,480	0.03
卸団地	4	36,000	101	2,672,950	999.99	1.61	166	3,374,530	397.86	1.52	0	0	0	0	0.00
潮江	5	94,500	147	3,939,998	327.67	2.38	258	5,207,519	206.04	2.35	0	0	0	0	0.00
桂浜通	2	3,400	113	3,250,860	999.99	1.96	209	4,194,606	277.53	1.89	0	0	0	0	0.00
中央	0	0	77	1,741,193	955.65	1.05	135	2,219,399	232.36	1.00	0	0	0	0	0.00
帯屋町	2	31,000	62	1,300,425	999.99	0.78	119	1,836,499	206.84	0.83	0	0	0	0	0.00
よさこい咲都	16	219,000	234	5,798,700	625.31	3.50	398	6,943,518	250.92	3.14	0	0	2	5,779	0.09
宝町	2	14,000	18	199,000	737.04	0.12	35	267,054	169.32	0.12	0	0	0	0	0.00
万々	5	41,000	82	1,349,500	466.05	0.81	120	1,447,745	191.20	0.65	0	0	0	0	0.00
福井	2	12,150	51	890,650	674.73	0.54	73	1,006,909	259.09	0.45	0	0	0	0	0.00
上町	0	0	73	1,387,900	450.32	0.84	133	1,900,229	242.18	0.86	0	0	1	4,936	0.29
神田	3	47,000	67	1,491,936	536.16	0.90	138	1,939,022	241.70	0.88	0	0	0	0	0.00
鴨田	1	20,000	20	330,700	192.83	0.20	39	523,330	199.46	0.24	0	0	0	0	0.00
旭	5	58,000	81	990,300	358.36	0.60	132	1,415,772	188.69	0.64	0	0	0	0	0.00
朝倉	2	24,500	87	1,892,714	534.79	1.14	147	2,201,462	237.72	0.99	0	0	2	22,621	1.16
朝倉南	1	3,000	40	517,271	626.62	0.31	63	581,201	161.93	0.26	0	0	0	0	0.00
高須	8	176,000	108	3,233,200	999.99	1.95	179	3,615,003	312.11	1.63	0	0	0	0	0.00
大津	0	0	109	3,184,800	999.99	1.92	133	3,032,302	449.89	1.37	0	0	0	0	0.00
一宮	0	0	3	38,800	16.51	0.02	0	0	0.00	0.00	0	0	0	0	0.00
甲浦	0	0	9	161,000	402.50	0.10	20	224,621	211.39	0.10	0	0	0	0	0.00
室戸	3	44,400	29	886,800	683.20	0.53	73	1,483,431	158.21	0.67	0	0	0	0	0.00

(注) 代理貸付分は委託側の金融機関に含まず

令和 3年 1月

☆☆ 金融機関本支店別 保証状況 ☆☆

(単位:千円, %)

	保 証 承 諾						保 証 債 務 残 高				代 位 弁 済				
	当 月		当 年 度 累 計				件 数	金 額	前年比	構 成 比	当 月		当 年 度 累 計		
	件 数	金 額	件 数	金 額	前年比	構 成 比					件 数	金 額	件 数	金 額	平 残 比
田野	3	17,234	79	1,471,534	679.07	0.89	121	1,713,941	215.17	0.77	0	0	0	0	0.00
安芸	3	12,000	89	1,480,480	444.60	0.89	230	2,485,577	151.90	1.12	0	0	0	0	0.00
赤岡	3	35,000	57	957,000	807.94	0.58	102	1,208,807	254.15	0.55	0	0	0	0	0.00
野市	2	12,400	61	1,255,120	776.20	0.76	109	1,340,583	251.59	0.61	0	0	0	0	0.00
南国	7	82,000	145	3,473,900	460.65	2.09	227	4,533,480	229.21	2.05	0	0	0	0	0.00
南国南	2	56,000	24	329,900	999.99	0.20	35	354,223	322.89	0.16	0	0	0	0	0.00
香長	3	63,000	33	994,824	461.19	0.60	55	1,141,325	311.35	0.52	0	0	0	0	0.00
山田	0	0	76	1,299,490	580.91	0.78	138	1,619,178	213.84	0.73	0	0	0	0	0.00
本山	1	3,000	20	210,000	175.73	0.13	53	520,186	137.01	0.23	0	0	0	0	0.00
伊野	6	133,000	52	1,556,800	451.25	0.94	137	2,474,210	174.61	1.12	0	0	0	0	0.00
弘岡	0	0	19	221,900	217.36	0.13	66	476,305	149.32	0.22	0	0	0	0	0.00
高岡	6	81,000	77	1,693,227	804.38	1.02	166	2,551,252	170.39	1.15	0	0	0	0	0.00
佐川	1	2,000	49	1,029,310	324.19	0.62	91	1,482,713	172.61	0.67	0	0	0	0	0.00
越知	1	10,000	44	963,400	477.21	0.58	88	1,349,490	180.75	0.61	0	0	0	0	0.00
須崎東	2	25,000	48	1,381,000	999.99	0.83	101	1,821,763	354.93	0.82	0	0	0	0	0.00
須崎	4	110,000	98	2,229,014	409.29	1.34	252	3,785,108	156.49	1.71	0	0	2	6,211	0.17
窪川	0	0	58	1,339,500	655.01	0.81	106	1,752,038	234.16	0.79	0	0	1	1,551	0.09
中村	2	10,000	136	2,479,600	365.05	1.49	300	3,979,141	171.58	1.80	0	0	0	0	0.00
宿毛	2	43,000	81	2,236,500	333.91	1.35	156	3,164,968	194.72	1.43	0	0	0	0	0.00
清水	4	26,000	67	1,279,900	310.06	0.77	105	1,863,448	179.03	0.84	0	0	0	0	0.00
松山	0	0	0	0	*****	0.00	1	83,350	90.91	0.04	0	0	0	0	0.00
大阪	0	0	1	22,000	*****	0.01	2	49,661	128.50	0.02	0	0	0	0	0.00
【阿波銀行】	2	11,500	88	2,962,000	999.99	1.79	144	3,796,217	302.47	1.71	0	0	1	64,338	1.93
【百十四銀行】	6	203,000	105	3,318,500	437.91	2.00	208	4,303,589	213.02	1.94	0	0	0	0	0.00
高知	5	163,000	75	2,458,000	453.67	1.48	144	3,055,712	237.67	1.38	0	0	0	0	0.00
伊野	1	40,000	30	860,500	398.38	0.52	64	1,247,877	169.87	0.56	0	0	0	0	0.00
【伊予銀行】	1	30,000	42	1,423,926	566.17	0.86	96	1,972,959	184.83	0.89	0	0	0	0	0.00
愛南	0	0	1	15,000	250.00	0.01	3	50,452	87.24	0.02	0	0	0	0	0.00
高知	1	30,000	41	1,408,926	573.90	0.85	93	1,922,507	190.42	0.87	0	0	0	0	0.00
【高知銀行】	124	1,729,672	3,095	56,562,395	538.56	34.10	5,410	77,821,386	199.99	35.14	0	0	21	317,295	0.45
本店	5	205,000	168	5,349,195	999.99	3.22	254	6,629,991	308.43	2.99	0	0	2	55,174	0.89
高須	6	117,000	123	2,685,200	765.97	1.62	213	3,400,011	226.38	1.54	0	0	0	0	0.00
一宮	2	24,000	88	2,070,100	999.99	1.25	130	2,218,123	380.97	1.00	0	0	0	0	0.00

(注) 代理貸付分は委託側の金融機関に含みます

令和 3年 1月

☆☆ 金融機関本支店別 保証状況 ☆☆

(単位:千円, %)

	保 証 承 諾						保 証 債 務 残 高				代 位 弁 済				
	当 月		当 年 度 累 計				件 数	金 額	前年比	構 成 比	当 月		当 年 度 累 計		
	件 数	金 額	件 数	金 額	前年比	構 成 比					件 数	金 額	件 数	金 額	平 残 比
ちより街	1	10,000	88	2,191,800	494.76	1.32	176	2,522,388	207.67	1.14	0	0	0	0	0.00
中央市場	2	54,000	48	1,237,200	999.99	0.75	70	1,467,574	361.48	0.66	0	0	0	0	0.00
東	3	17,500	61	1,076,720	999.99	0.65	110	1,537,884	187.39	0.69	0	0	4	116,138	7.78
長浜	3	30,000	88	1,767,940	785.05	1.07	128	2,392,706	293.18	1.08	0	0	1	763	0.04
南	1	30,000	100	1,798,060	412.00	1.08	204	2,948,001	145.59	1.33	0	0	0	0	0.00
北	1	10,000	51	755,200	301.36	0.46	90	1,328,536	143.72	0.60	0	0	0	0	0.00
久万川橋	2	35,000	98	1,670,612	577.10	1.01	160	2,005,583	256.15	0.91	0	0	1	3,090	0.18
本町	2	14,500	59	1,170,300	310.57	0.71	171	2,757,037	140.63	1.25	0	0	0	0	0.00
万々	0	0	57	867,470	736.14	0.52	92	1,137,676	204.57	0.51	0	0	0	0	0.00
西	5	73,000	115	1,733,620	537.47	1.05	182	2,621,769	156.60	1.18	0	0	1	3,306	0.13
帯屋町	1	2,000	88	1,977,326	820.47	1.19	176	2,888,722	223.76	1.30	0	0	2	5,947	0.22
竹島	6	123,700	73	1,403,710	413.59	0.85	138	2,039,840	175.72	0.92	0	0	0	0	0.00
御座	4	50,000	86	1,301,600	249.40	0.78	141	1,843,554	179.45	0.83	0	0	0	0	0.00
福井	4	18,000	96	1,727,700	628.92	1.04	150	2,201,537	282.10	0.99	0	0	0	0	0.00
東久万	3	55,000	42	602,400	707.96	0.36	83	885,660	194.85	0.40	0	0	1	14,077	1.99
三里	1	30,000	39	719,900	695.56	0.43	74	920,293	285.69	0.42	0	0	0	0	0.00
神田	1	2,000	56	712,000	999.99	0.43	84	870,905	470.61	0.39	0	0	0	0	0.00
薊野	4	26,000	51	426,300	339.68	0.26	82	769,583	128.17	0.35	0	0	0	0	0.00
大津	4	35,700	60	1,432,630	999.99	0.86	115	1,680,642	212.59	0.76	0	0	0	0	0.00
朝倉	3	44,022	62	1,449,722	609.00	0.87	110	1,690,195	333.99	0.76	0	0	0	0	0.00
朝倉南	2	4,800	35	539,440	432.24	0.33	70	624,831	205.04	0.28	0	0	2	5,266	0.95
梅田橋	0	0	2	70,000	*****	0.04	1	40,000	*****	0.02	0	0	0	0	0.00
針木	1	12,000	31	640,000	426.67	0.39	59	753,144	166.20	0.34	0	0	0	0	0.00
横浜ニュータウン	0	0	3	9,500	*****	0.01	4	12,627	338.35	0.01	0	0	0	0	0.00
室戸	1	7,000	49	864,102	251.34	0.52	90	1,495,023	159.57	0.68	0	0	0	0	0.00
吉良川	0	0	9	74,400	676.36	0.04	14	112,893	192.01	0.05	0	0	1	1,879	1.76
中芸	4	77,000	59	1,387,200	999.99	0.84	77	1,559,699	294.06	0.70	0	0	0	0	0.00
安芸	1	6,000	51	513,400	713.06	0.31	106	898,577	150.85	0.41	0	0	0	0	0.00
赤岡	0	0	39	589,000	871.30	0.36	55	666,227	447.86	0.30	0	0	0	0	0.00
野市	1	20,500	53	577,370	999.99	0.35	123	863,335	180.52	0.39	0	0	0	0	0.00
後免	5	108,000	68	894,900	538.77	0.54	126	1,443,401	158.42	0.65	0	0	0	0	0.00
南国	4	61,000	88	1,662,100	302.70	1.00	133	2,521,243	150.83	1.14	0	0	0	0	0.00
十市	1	1,050	14	107,250	999.99	0.06	24	140,238	265.63	0.06	0	0	0	0	0.00

(注) 代理貸付分は委託側の金融機関に含みます

令和 3年 1月

☆☆ 金融機関本支店別 保証状況 ☆☆

(単位:千円, %)

	保 証 承 諾						保 証 債 務 残 高				代 位 弁 済				
	当 月		当 年 度 累 計				件 数	金 額	前年比	構 成 比	当 月		当 年 度 累 計		
	件 数	金 額	件 数	金 額	前年比	構 成 比					件 数	金 額	件 数	金 額	平 残 比
山田	2	8,500	81	958,948	984.34	0.58	113	1,131,003	207.61	0.51	0	0	1	23,480	2.20
嶺北	0	0	14	230,700	854.44	0.14	49	537,528	140.25	0.24	0	0	0	0	0.00
豊永	2	45,000	31	379,602	999.99	0.23	49	489,123	206.29	0.22	0	0	0	0	0.00
春野	2	6,000	29	328,000	168.03	0.20	45	450,445	157.48	0.20	0	0	0	0	0.00
伊野	1	10,000	42	661,308	357.46	0.40	99	1,057,839	156.46	0.48	0	0	0	0	0.00
高岡	3	53,000	65	1,144,000	178.82	0.69	121	1,732,867	162.82	0.78	0	0	0	0	0.00
宇佐	0	0	3	110,000	*****	0.07	2	80,000	*****	0.04	0	0	0	0	0.00
佐川	3	62,600	55	561,272	999.99	0.34	69	651,116	287.09	0.29	0	0	0	0	0.00
越知	3	17,000	27	546,100	304.96	0.33	59	1,003,734	145.66	0.45	0	0	0	0	0.00
池川	2	11,300	46	761,500	546.66	0.46	66	1,075,946	178.43	0.49	0	0	0	0	0.00
須崎東	0	0	51	833,350	599.02	0.50	81	1,057,699	201.13	0.48	0	0	0	0	0.00
須崎	1	3,000	29	248,700	296.78	0.15	66	525,677	119.84	0.24	0	0	0	0	0.00
梶原	4	47,900	20	321,605	270.96	0.19	32	427,326	152.47	0.19	0	0	0	0	0.00
窪川	2	12,000	85	1,647,963	385.22	0.99	117	2,000,610	244.97	0.90	0	0	0	0	0.00
大正	1	2,500	31	663,780	330.57	0.40	57	1,010,221	247.86	0.46	0	0	0	0	0.00
佐賀	2	9,000	18	152,800	599.22	0.09	39	228,005	154.48	0.10	0	0	0	0	0.00
中村	5	22,500	71	1,329,800	272.14	0.80	139	1,792,317	143.40	0.81	0	0	0	0	0.00
宿毛	6	104,600	55	976,800	999.99	0.59	107	1,329,725	168.75	0.60	0	0	5	88,174	7.33
清水	1	11,000	42	580,800	601.87	0.35	78	1,018,475	175.70	0.46	0	0	0	0	0.00
高松	0	0	0	0	*****	0.00	1	12,052	90.62	0.01	0	0	0	0	0.00
大阪	0	0	0	0	*****	0.00	4	250,233	90.53	0.11	0	0	0	0	0.00
岡山	0	0	1	40,000	*****	0.02	1	40,000	*****	0.02	0	0	0	0	0.00
東京	0	0	1	30,000	*****	0.02	1	30,000	*****	0.01	0	0	0	0	0.00
【徳島大正銀行】	7	177,800	142	3,818,550	458.61	2.30	228	4,885,599	251.24	2.21	0	0	0	0	0.00
【香川銀行】	1	40,000	94	1,872,000	778.38	1.13	170	2,447,823	234.22	1.11	0	0	0	0	0.00
【愛媛銀行】	9	177,000	250	4,528,480	610.93	2.73	543	6,310,832	184.75	2.85	0	0	7	47,583	0.83
本店	0	0	0	0	*****	0.00	3	25,054	75.40	0.01	0	0	0	0	0.00
高知	3	82,000	102	2,003,210	543.91	1.21	219	3,014,470	176.19	1.36	0	0	4	12,340	0.43
上町	0	0	1	30,000	*****	0.02	4	59,233	256.72	0.03	0	0	0	0	0.00
山田	4	85,000	63	930,670	912.42	0.56	108	985,208	207.61	0.44	0	0	3	35,244	4.29
高岡	0	0	25	805,000	700.81	0.49	60	1,019,700	294.48	0.46	0	0	0	0	0.00
中村	2	10,000	39	523,400	635.35	0.32	96	766,901	173.06	0.35	0	0	0	0	0.00
宿毛	0	0	20	236,200	320.49	0.14	53	440,266	114.45	0.20	0	0	0	0	0.00

(注) 代理貸付分は委託側の金融機関に含まず



令和 3年 1月

☆☆ 金融機関本支店別 保証状況 ☆☆

(単位:千円, %)

	保 証 承 諾						保 証 債 務 残 高				代 位 弁 済				
	当 月		当 年 度 累 計				件 数	金 額	前年比	構 成 比	当 月		当 年 度 累 計		
	件 数	金 額	件 数	金 額	前年比	構 成 比					件 数	金 額	件 数	金 額	平 残 比
【高知信用金庫】	13	102,500	466	3,475,047	641.25	2.10	632	3,793,470	239.99	1.71	0	0	6	43,452	1.42
本店	2	7,500	68	647,000	655.92	0.39	75	637,677	379.52	0.29	0	0	0	0	0.00
上街	0	0	14	58,700	285.23	0.04	20	68,889	96.97	0.03	0	0	3	31,260	38.29
下街	3	5,000	32	243,160	528.61	0.15	36	301,343	211.50	0.14	0	0	0	0	0.00
江ノ口	0	0	14	161,500	*****	0.10	22	166,541	307.32	0.08	0	0	0	0	0.00
潮江	0	0	14	168,820	*****	0.10	17	164,889	653.79	0.07	0	0	0	0	0.00
潮江南	0	0	10	63,500	999.99	0.04	15	95,297	235.27	0.04	0	0	0	0	0.00
万々	0	0	12	84,000	999.99	0.05	15	88,277	619.18	0.04	0	0	0	0	0.00
旭	0	0	17	65,000	*****	0.04	21	76,323	224.32	0.03	0	0	0	0	0.00
金田	0	0	5	41,300	*****	0.02	10	52,738	266.35	0.02	0	0	0	0	0.00
瀬戸	1	5,000	16	40,700	904.44	0.02	25	65,885	124.56	0.03	0	0	0	0	0.00
三里	0	0	9	57,000	950.00	0.03	15	77,289	319.96	0.03	0	0	0	0	0.00
高須	0	0	18	80,470	423.53	0.05	25	106,846	210.25	0.05	0	0	0	0	0.00
薊野	0	0	22	178,550	575.97	0.11	24	162,752	490.69	0.07	0	0	0	0	0.00
神田	0	0	12	86,200	296.53	0.05	23	105,511	245.32	0.05	0	0	0	0	0.00
横内	0	0	5	16,000	145.45	0.01	7	24,951	135.34	0.01	0	0	0	0	0.00
朝倉	0	0	13	99,500	999.99	0.06	18	112,694	531.95	0.05	0	0	0	0	0.00
室戸	0	0	8	37,120	431.63	0.02	10	39,342	146.33	0.02	0	0	0	0	0.00
奈半利	0	0	13	89,650	459.74	0.05	20	105,482	198.07	0.05	0	0	0	0	0.00
安芸	0	0	18	122,610	894.96	0.07	25	122,389	237.86	0.06	0	0	1	4,768	5.13
野市	0	0	9	34,200	*****	0.02	15	37,767	511.61	0.02	0	0	0	0	0.00
南国	1	2,000	13	51,000	*****	0.03	19	62,804	217.98	0.03	0	0	0	0	0.00
山田	3	6,000	15	59,500	624.34	0.04	18	63,601	195.04	0.03	0	0	0	0	0.00
伊野	0	0	15	169,975	373.57	0.10	18	193,832	245.81	0.09	0	0	0	0	0.00
高岡	0	0	10	34,712	999.99	0.02	16	42,765	330.64	0.02	0	0	0	0	0.00
佐川	0	0	10	83,700	*****	0.05	17	89,070	369.57	0.04	0	0	1	333	0.47
須崎	1	2,000	26	330,700	246.79	0.20	30	295,055	163.77	0.13	0	0	0	0	0.00
葉山	1	35,000	11	153,000	999.99	0.09	20	165,058	126.45	0.07	0	0	0	0	0.00
久礼	0	0	12	83,680	357.61	0.05	21	102,392	147.98	0.05	0	0	1	7,090	8.02
四万十町	1	40,000	14	115,000	999.99	0.07	18	132,061	244.71	0.06	0	0	0	0	0.00
中村	0	0	6	11,100	*****	0.01	8	12,046	748.20	0.01	0	0	0	0	0.00
清水	0	0	5	7,700	*****	0.00	9	21,905	139.43	0.01	0	0	0	0	0.00
【幡多信用金庫】	18	293,927	520	6,357,037	405.34	3.83	977	8,614,670	176.53	3.89	0	0	0	0	0.00

(注) 代理貸付分は委託側の金融機関に含まず

令和 3年 1月

☆☆ 金融機関本支店別 保証状況 ☆☆

(単位:千円, %)

	保 証 承 諾						保 証 債 務 残 高				代 位 弁 済				
	当 月		当 年 度 累 計				件 数	金 額	前年比	構成比	当 月		当 年 度 累 計		
	件 数	金 額	件 数	金 額	前年比	構成比					件 数	金 額	件 数	金 額	平残比
本店	4	80,000	96	1,241,300	287.44	0.75	176	1,846,804	153.48	0.83	0	0	0	0	0.00
高知	1	78,200	63	1,217,050	496.05	0.73	105	1,474,178	222.62	0.67	0	0	0	0	0.00
万々	1	3,100	44	551,200	374.97	0.33	73	542,175	196.46	0.24	0	0	0	0	0.00
神田	0	0	39	239,800	360.60	0.14	71	392,878	210.58	0.18	0	0	0	0	0.00
具同	1	30,000	43	568,000	808.08	0.34	87	615,041	207.15	0.28	0	0	0	0	0.00
下田	1	5,000	7	80,000	392.16	0.05	12	88,995	98.85	0.04	0	0	0	0	0.00
入野	1	5,000	22	86,500	353.06	0.05	56	189,160	126.47	0.09	0	0	0	0	0.00
佐賀	0	0	7	14,000	*****	0.01	22	54,686	104.77	0.02	0	0	0	0	0.00
川崎	3	46,000	17	168,200	568.24	0.10	29	186,464	456.42	0.08	0	0	0	0	0.00
宿毛	2	18,297	58	840,217	354.57	0.51	107	1,244,659	191.98	0.56	0	0	0	0	0.00
平田	1	10,000	28	232,500	219.55	0.14	58	473,411	131.38	0.21	0	0	0	0	0.00
弘見	0	0	19	104,800	305.54	0.06	53	252,749	136.66	0.11	0	0	0	0	0.00
清水	0	0	30	354,930	615.66	0.21	73	579,202	124.56	0.26	0	0	0	0	0.00
南国	3	18,330	47	658,540	671.77	0.40	55	674,269	255.46	0.30	0	0	0	0	0.00
【信金中央金庫】	0	0	0	0	*****	0.00	0	0	*****	0.00	0	0	0	0	*****
【土佐信用組合】	1	4,500	63	559,600	999.99	0.34	63	512,056	999.99	0.23	0	0	0	0	0.00
本店	1	4,500	49	470,000	999.99	0.28	46	421,504	999.99	0.19	0	0	0	0	0.00
宇佐	0	0	14	89,600	999.99	0.05	17	90,552	999.99	0.04	0	0	0	0	0.00
【宿毛商銀信用組合】	9	91,800	136	1,054,100	536.44	0.64	230	1,402,074	186.72	0.63	0	0	0	0	0.00
本店	1	10,000	19	141,500	594.54	0.09	31	180,670	159.15	0.08	0	0	0	0	0.00
宿毛	8	81,800	117	912,600	528.43	0.55	199	1,221,404	191.63	0.55	0	0	0	0	0.00
【信用組合広島商銀】	0	0	17	111,040	999.99	0.07	32	163,881	235.23	0.07	0	0	0	0	0.00
【四国労働金庫】	0	0	0	0	*****	0.00	0	0	*****	0.00	0	0	0	0	*****
【商工組合中央金庫】	3	165,000	3	165,000	176.44	0.10	61	606,461	87.65	0.27	0	0	0	0	0.00
松山	0	0	0	0	*****	0.00	2	8,719	42.29	0.00	0	0	0	0	0.00
高知	3	165,000	3	165,000	176.44	0.10	59	597,742	89.04	0.27	0	0	0	0	0.00
【農林中央金庫】	0	0	0	0	*****	0.00	0	0	*****	0.00	0	0	0	0	*****
【高知県信用農業協同組合連合会】	0	0	0	0	*****	0.00	2	13,976	89.70	0.01	0	0	0	0	0.00
【高知県農業協同組合】	0	0	3	76,000	*****	0.05	3	76,000	*****	0.03	0	0	0	0	0.00
【高知市農業協同組合】	0	0	0	0	*****	0.00	0	0	*****	0.00	0	0	0	0	*****
【土佐くろしお農業協同組合】	0	0	0	0	*****	0.00	0	0	*****	0.00	0	0	0	0	*****
★ 総 合 計 ★	321	4,947,283	8,414	165,872,030	546.84	100.00	15,019	221,432,903	209.80	100.00	0	0	45	516,246	0.26

(注) 代理貸付分は委託側の金融機関に含みます

令和 3年 1月

☆☆ 市町村別 保証状況 ☆☆

(単位:千円, %)

	保 証 承 諾						保 証 債 務 残 高				代 位 弁 済				
	当 月		当 年 度 累 計				件 数	金 額	前年比	構成比	当 月		当 年 度 累 計		
	件 数	金 額	件 数	金 額	前年比	構成比					件 数	金 額	件 数	金 額	平残比
【市 計】	273	4,296,749	7,356	147,228,482	558.96	88.76	12,960	194,515,792	213.52	87.84	0	0	39	436,723	0.25
高知市	167	2,819,350	4,735	100,817,982	576.80	60.78	8,124	131,174,454	224.05	59.24	0	0	29	287,623	0.24
室戸市	5	91,400	95	1,923,822	400.63	1.16	190	3,258,355	158.26	1.47	0	0	1	1,879	0.06
安芸市	3	17,000	153	2,335,490	441.80	1.41	342	3,575,680	161.19	1.61	0	0	1	4,768	0.14
南国市	24	332,180	528	11,698,554	629.56	7.05	866	14,340,217	233.95	6.48	0	0	0	0	0.00
土佐市	12	170,200	256	4,996,755	514.53	3.01	464	6,863,848	205.49	3.10	0	0	0	0	0.00
須崎市	6	110,000	216	4,416,621	623.57	2.66	435	6,450,239	199.08	2.91	0	0	0	0	0.00
宿毛市	14	196,897	331	5,280,717	438.04	3.18	623	7,571,738	179.41	3.42	0	0	5	88,174	1.29
土佐清水市	5	37,000	147	2,141,430	436.67	1.29	271	3,363,235	164.89	1.52	0	0	0	0	0.00
四万十市	20	258,300	414	6,257,900	372.19	3.77	818	8,947,355	168.31	4.04	0	0	0	0	0.00
香南市	6	67,900	255	4,249,690	862.27	2.56	453	5,079,023	246.56	2.29	0	0	0	0	0.00
香美市	11	196,522	226	3,109,521	699.84	1.87	374	3,891,649	201.45	1.76	0	0	3	54,277	1.59
【安芸郡計】	7	56,234	182	3,227,114	609.65	1.95	285	4,001,703	222.28	1.81	0	0	0	0	0.00
東洋町	0	0	14	240,000	444.44	0.14	27	315,006	228.96	0.14	0	0	0	0	0.00
奈半利町	0	0	45	772,200	552.36	0.47	67	934,393	187.53	0.42	0	0	0	0	0.00
田野町	3	22,200	52	997,400	808.92	0.60	75	1,148,847	265.62	0.52	0	0	0	0	0.00
安田町	0	0	20	341,500	912.13	0.21	33	456,923	217.63	0.21	0	0	0	0	0.00
北川村	1	2,034	15	176,934	453.68	0.11	21	166,212	380.88	0.08	0	0	0	0	0.00
馬路村	2	30,000	10	339,000	999.99	0.20	11	336,766	326.72	0.15	0	0	0	0	0.00
芸西村	1	2,000	26	360,080	305.67	0.22	51	643,557	171.48	0.29	0	0	0	0	0.00
【長岡郡計】	3	48,000	50	710,102	354.25	0.43	118	1,342,863	163.84	0.61	0	0	0	0	0.00
本山町	1	3,000	13	113,000	104.15	0.07	44	446,885	128.67	0.20	0	0	0	0	0.00
大豊町	2	45,000	37	597,102	649.38	0.36	74	895,978	189.70	0.40	0	0	0	0	0.00
【土佐郡計】	0	0	21	404,000	696.55	0.24	57	731,737	157.13	0.33	0	0	0	0	0.00
土佐町	0	0	20	364,000	627.59	0.22	56	691,737	149.46	0.31	0	0	0	0	0.00
大川村	0	0	1	40,000	****	0.02	1	40,000	999.99	0.02	0	0	0	0	0.00
【吾川郡計】	12	214,300	203	4,363,818	479.20	2.63	418	6,371,384	189.64	2.88	0	0	0	0	0.00
いの町	9	193,000	146	3,411,818	506.69	2.06	329	4,999,376	198.36	2.26	0	0	0	0	0.00
仁淀川町	3	21,300	57	952,000	401.18	0.57	89	1,372,008	163.43	0.62	0	0	0	0	0.00
【高岡郡計】	18	212,000	484	8,815,614	445.92	5.31	879	12,267,098	191.11	5.54	0	0	6	79,524	0.73
佐川町	3	24,600	106	1,524,372	783.46	0.92	151	1,828,830	225.37	0.83	0	0	0	0	0.00
越知町	3	17,000	55	1,035,400	396.11	0.62	116	1,627,953	163.08	0.74	0	0	1	333	0.02
中土佐町	2	30,000	39	498,680	318.65	0.30	92	876,145	146.11	0.40	0	0	3	13,301	1.58

令和 3年 1月

☆☆ 市町村別 保証状況 ☆☆

(単位:千円, %)

	保 証 承 諾						保 証 債 務 残 高				代 位 弁 済				
	当 月		当 年 度 累 計				件 数	金 額	前年比	構 成 比	当 月		当 年 度 累 計		
	件 数	金 額	件 数	金 額	前年比	構 成 比					件 数	金 額	件 数	金 額	平 残 比
橿原町	2	28,900	16	248,605	455.24	0.15	25	328,373	152.12	0.15	0	0	0	0	0.00
日高村	1	3,000	44	910,400	342.46	0.55	107	1,410,661	174.08	0.64	0	0	0	0	0.00
津野町	3	54,000	37	732,800	350.75	0.44	87	1,138,215	153.59	0.51	0	0	0	0	0.00
四万十町	4	54,500	187	3,865,357	462.86	2.33	301	5,056,922	225.54	2.28	0	0	2	65,889	1.45
【幡多郡計】	8	120,000	118	1,122,900	353.29	0.68	293	1,974,433	146.80	0.89	0	0	0	0	0.00
大月町	1	10,000	30	206,800	335.71	0.12	76	396,118	149.80	0.18	0	0	0	0	0.00
三原村	0	0	7	86,000	101.18	0.05	24	244,177	118.37	0.11	0	0	0	0	0.00
黒潮町	7	110,000	81	830,100	484.76	0.50	193	1,334,139	152.60	0.60	0	0	0	0	0.00
【県外等計】	0	0	0	0	****	0.00	9	227,893	96.78	0.10	0	0	0	0	0.00
★ 総 合 計 ★	321	4,947,283	8,414	165,872,030	546.84	100.00	15,019	221,432,903	209.80	100.00	0	0	45	516,246	0.26

令和 3年 1月

☆☆ 業種別 保証状況 ☆☆

(単位:千円, %)

	保 証 承 諾						保 証 債 務 残 高				代 位 弁 済				
	当 月		当 年 度 累 計				件 数	金 額	前年比	構 成 比	当 月		当 年 度 累 計		
	件 数	金 額	件 数	金 額	前年比	構 成 比					件 数	金 額	件 数	金 額	平 残 比
製造業	39	600,500	1,148	26,543,812	593.90	16.00	2,068	35,268,963	215.30	15.93	0	0	9	50,347	0.16
食料品工業	4	107,000	260	6,483,907	646.85	3.91	504	9,079,585	193.50	4.10	0	0	6	39,253	0.46
繊維品工業	1	5,000	25	440,100	581.37	0.27	67	736,171	188.20	0.33	0	0	0	0	0.00
木材・木製品工業	2	15,000	70	1,531,400	445.30	0.92	157	2,555,832	165.91	1.15	0	0	0	0	0.00
家具・建具工業	5	173,000	44	834,600	447.03	0.50	67	981,953	204.54	0.44	0	0	0	0	0.00
紙工業	2	60,000	30	1,313,000	449.66	0.79	50	1,643,387	222.46	0.74	0	0	0	0	0.00
製版・製本業	0	0	0	0	*****	0.00	2	2,252	28.29	0.00	0	0	0	0	0.00
化学工業	0	0	14	511,500	153.83	0.31	28	932,886	150.89	0.42	0	0	0	0	0.00
石油・石炭製品工業	0	0	3	147,000	*****	0.09	3	146,412	*****	0.07	0	0	0	0	0.00
ゴム・プラスチック工業	0	0	16	655,000	689.47	0.39	20	798,068	211.01	0.36	0	0	0	0	0.00
ゴム製品製造業	0	0	2	39,800	663.33	0.02	2	39,062	157.63	0.02	0	0	0	0	0.00
皮革工業	0	0	2	3,000	*****	0.00	2	2,950	*****	0.00	0	0	0	0	0.00
窯業	0	0	55	1,280,000	491.82	0.77	95	1,794,881	211.77	0.81	0	0	0	0	0.00
機械工業	6	41,000	168	4,958,400	760.41	2.99	261	5,925,465	229.83	2.68	0	0	0	0	0.00
電気機器工業	0	0	9	325,000	250.33	0.20	30	682,553	145.09	0.31	0	0	0	0	0.00
車両工業	1	1,500	8	79,500	795.00	0.05	8	80,041	233.55	0.04	0	0	0	0	0.00
船舶工業	4	65,000	36	1,065,000	999.99	0.64	57	1,224,759	386.47	0.55	0	0	0	0	0.00
金属工業	4	31,000	90	2,583,275	971.16	1.56	155	3,257,829	293.02	1.47	0	0	1	4,447	0.16
ソフトウェア業	1	10,000	35	670,170	354.38	0.40	68	1,029,630	216.16	0.46	0	0	0	0	0.00
情報処理サービス業	0	0	3	53,000	151.43	0.03	4	58,424	136.12	0.03	0	0	0	0	0.00
その他の工業	8	82,000	258	3,380,320	767.70	2.04	445	4,008,328	269.58	1.81	0	0	1	4,768	0.14
農林漁業	1	10,000	20	189,840	375.18	0.11	43	288,496	199.57	0.13	0	0	1	1,879	0.71
木材伐出業	0	0	20	459,200	935.23	0.28	46	529,426	338.64	0.24	0	0	0	0	0.00
鉱業	0	0	0	0	*****	0.00	0	0	*****	0.00	0	0	0	0	*****
土石採取業	0	0	4	90,000	257.14	0.05	14	184,985	128.72	0.08	0	0	0	0	0.00
建設業	86	1,450,300	1,701	34,333,922	448.56	20.70	3,037	44,617,560	202.19	20.15	0	0	15	137,538	0.35
卸売業	37	742,150	867	23,927,585	604.58	14.43	1,502	29,976,551	240.67	13.54	0	0	4	33,277	0.12
小売業	43	493,856	1,343	23,394,970	555.21	14.10	2,515	32,422,666	196.57	14.64	0	0	4	22,408	0.07
飲食店	28	303,500	943	10,362,199	999.99	6.25	1,338	12,012,455	295.34	5.42	0	0	3	57,809	0.53
運送業	14	421,900	325	8,838,464	688.04	5.33	590	10,698,598	234.87	4.83	0	0	0	0	0.00
貨物運送取扱業	0	0	0	0	*****	0.00	0	0	*****	0.00	0	0	0	0	*****
倉庫業	0	0	1	10,000	*****	0.01	3	13,692	316.36	0.01	0	0	0	0	0.00
物品預り・駐車場業	1	3,000	5	148,000	999.99	0.09	11	166,537	999.99	0.08	0	0	0	0	0.00

令和 3年 1月

☆☆ 業種別 保証状況 ☆☆

(単位:千円, %)

	保 証 承 諾						保 証 債 務 残 高				代 位 弁 済				
	当 月		当 年 度 累 計				件 数	金 額	前年比	構成比	当 月		当 年 度 累 計		
	件 数	金 額	件 数	金 額	前年比	構成比					件 数	金 額	件 数	金 額	平残比
印刷業	0	0	57	1,285,800	417.47	0.78	120	1,971,981	171.91	0.89	0	0	0	0	0.00
出版業	0	0	3	91,500	*****	0.06	10	186,080	176.10	0.08	0	0	0	0	0.00
旅行業	0	0	6	27,000	*****	0.02	6	20,148	147.88	0.01	0	0	0	0	0.00
サービス業	59	710,697	1,674	31,098,037	581.34	18.75	2,871	41,543,101	219.71	18.76	0	0	10	214,867	0.58
物品賃貸業	2	40,000	49	1,331,000	804.23	0.80	97	1,869,091	225.07	0.84	0	0	0	0	0.00
宿泊業	3	58,000	104	2,785,250	999.99	1.68	182	4,038,098	251.32	1.82	0	0	0	0	0.00
洗濯・理美容・浴場業	8	55,000	268	2,523,720	999.99	1.52	394	2,875,977	242.51	1.30	0	0	3	9,091	0.34
その他の生活関連サービス業	1	20,000	51	1,020,900	411.70	0.62	93	1,420,044	197.91	0.64	0	0	4	116,138	8.61
映画・娯楽業	5	120,797	83	1,622,997	999.99	0.98	115	1,663,593	505.47	0.75	0	0	0	0	0.00
広告業	0	0	27	474,700	999.99	0.29	63	668,364	229.84	0.30	0	0	0	0	0.00
放送業	0	0	0	0	*****	0.00	3	113,424	77.48	0.05	0	0	0	0	0.00
情報通信サービス業	0	0	19	528,500	668.99	0.32	29	638,425	297.83	0.29	0	0	0	0	0.00
運輸サービス業	0	0	8	361,000	722.00	0.22	10	442,010	197.30	0.20	0	0	0	0	0.00
運送取扱業	0	0	2	75,000	999.99	0.05	2	32,240	540.94	0.01	0	0	0	0	0.00
職業紹介・労働者派遣業	0	0	2	40,000	999.99	0.02	6	57,393	274.62	0.03	0	0	0	0	0.00
その他の事業サービス業	5	43,500	117	2,142,300	523.15	1.29	206	2,983,246	211.11	1.35	0	0	0	0	0.00
専門サービス業	3	21,000	89	603,540	404.00	0.36	199	883,831	149.10	0.40	0	0	1	1,820	0.23
技術サービス業	2	8,000	115	1,774,587	650.83	1.07	190	2,026,422	261.55	0.92	0	0	0	0	0.00
医療・福祉業	23	283,200	572	13,135,550	458.99	7.92	955	18,154,374	210.13	8.20	0	0	2	87,818	0.54
廃棄物処理業	1	5,200	53	1,163,400	382.45	0.70	137	1,807,715	172.86	0.82	0	0	0	0	0.00
教育・学習支援業	1	7,000	67	925,589	819.11	0.56	113	1,233,346	219.39	0.56	0	0	0	0	0.00
その他のサービス業	5	49,000	42	563,004	510.75	0.34	71	615,360	208.90	0.28	0	0	0	0	0.00
不動産業	9	128,780	268	4,507,971	279.90	2.72	605	8,368,187	147.20	3.78	0	0	0	0	0.00
電気・ガス・熱供給・水道業	1	78,200	17	457,870	109.12	0.28	210	3,052,739	96.33	1.38	0	0	0	0	0.00
保険媒介代理業	3	12,000	31	280,800	709.27	0.17	67	365,339	230.96	0.16	0	0	0	0	0.00
郵便業	0	0	0	0	*****	0.00	0	0	*****	0.00	0	0	0	0	*****
通信業	0	0	0	0	*****	0.00	0	0	*****	0.00	0	0	0	0	*****
インターネット附随サービス業	1	2,400	7	41,900	465.56	0.03	12	54,042	169.31	0.02	0	0	0	0	0.00
★ 総 合 計 ★	321	4,947,283	8,414	165,872,030	546.84	100.00	15,019	221,432,903	209.80	100.00	0	0	45	516,246	0.26

令和 3年 1月

☆☆ 制度別 保証状況 ☆☆

(単位:千円, %)

	保 証 承 諾						保 証 債 務 残 高				代 位 弁 済				
	当 月		当 年 度 累 計				件 数	金 額	前年比	構 成 比	当 月		当 年 度 累 計		
	件 数	金 額	件 数	金 額	前年比	構 成 比					件 数	金 額	件 数	金 額	平 残 比
【普通保証計】	12	261,380	130	2,265,112	47.00	1.37	903	14,192,199	89.01	6.41	0	0	10	196,269	1.34
普通保証	12	261,380	130	2,265,112	47.00	1.37	903	14,192,199	89.01	6.41	0	0	10	196,269	1.34
【協会制度保証計】	15	336,000	116	2,968,000	85.37	1.79	219	4,963,668	88.04	2.24	0	0	1	1,864	0.04
手形貸付根保証	4	27,000	32	565,000	79.75	0.34	42	840,500	109.37	0.38	0	0	0	0	0.00
小口零細保証	0	0	1	1,500	7.98	0.00	27	54,078	52.17	0.02	0	0	0	0	0.00
特別小口保証	0	0	0	0	*****	0.00	1	540	31.73	0.00	0	0	0	0	0.00
特別推薦保証	0	0	0	0	*****	0.00	2	5,841	55.96	0.00	0	0	0	0	0.00
中小企業特定社債保証	0	0	0	0	*****	0.00	4	168,880	43.50	0.08	0	0	0	0	0.00
地方創生応援型社債保証	1	40,000	4	224,000	280.00	0.14	20	883,200	104.64	0.40	0	0	0	0	0.00
借換保証・一般	0	0	0	0	*****	0.00	1	2,952	94.62	0.00	0	0	0	0	0.00
借換保証・経安	0	0	0	0	*****	0.00	3	8,957	98.98	0.00	0	0	0	0	0.00
条件変更改善型借換保証	0	0	0	0	*****	0.00	2	46,208	75.07	0.02	0	0	0	0	0.00
短期継続保証	5	143,000	52	1,507,000	70.61	0.91	69	1,947,500	78.38	0.88	0	0	0	0	0.00
税理士連携型手貸極度保証	0	0	1	45,000	100.00	0.03	2	65,000	100.00	0.03	0	0	0	0	0.00
税理士連携型短期継続保証	1	80,000	1	80,000	100.00	0.05	2	160,000	100.00	0.07	0	0	0	0	0.00
流動資産根保証	0	0	0	0	*****	0.00	3	80,105	60.27	0.04	0	0	0	0	0.00
流動資産個別保証	0	0	0	0	*****	0.00	0	0	*****	0.00	0	0	0	0	*****
商業手形等割引根保証	4	46,000	20	248,500	71.61	0.15	24	290,500	76.65	0.13	0	0	0	0	0.00
経営力強化保証・責任共有	0	0	0	0	*****	0.00	2	11,864	22.37	0.01	0	0	0	0	0.00
経営力強化保証・責任共有外	0	0	0	0	*****	0.00	1	42,091	69.72	0.02	0	0	0	0	0.00
不動産活用保証	0	0	4	287,000	*****	0.17	4	285,522	*****	0.13	0	0	0	0	0.00
財務要件型無保証人保証	0	0	1	10,000	25.00	0.01	2	39,843	108.65	0.02	0	0	0	0	0.00
☆全国緊急保証	0	0	0	0	*****	0.00	7	26,079	56.06	0.01	0	0	0	0	0.00
☆簡易推薦保証	0	0	0	0	*****	0.00	1	4,008	67.71	0.00	0	0	1	1,864	36.26
☆ありがとう70 短期継続保証	0	0	0	0	0.00	0.00	0	0	0.00	0.00	0	0	0	0	0.00
【全国統一制度保証計】	15	140,000	256	2,549,000	91.64	1.54	689	6,365,673	95.89	2.87	0	0	0	0	0.00
カードローン根保証	13	105,000	230	1,524,000	82.94	0.92	627	3,963,331	92.72	1.79	0	0	0	0	0.00
当座貸越根保証	2	35,000	26	1,025,000	134.16	0.62	52	1,995,597	99.18	0.90	0	0	0	0	0.00
財務要件型当座貸越根保証	0	0	0	0	0.00	0.00	4	210,000	140.00	0.09	0	0	0	0	0.00
長期経営資金保証	0	0	0	0	*****	0.00	6	196,745	97.50	0.09	0	0	0	0	0.00
【保険特例制度保証計】	4	210,000	17	419,771	999.99	0.25	155	3,264,709	84.03	1.47	0	0	2	65,062	1.92
経営安定保証	1	80,000	8	130,200	*****	0.08	131	3,053,436	81.32	1.38	0	0	2	65,062	2.01
創業等関連保証	0	0	0	0	*****	0.00	1	900	60.00	0.00	0	0	0	0	0.00

(注) ①☆→現行制度廃止分です。②保証実績のない制度について、一部表示を省略しているものがあります。

令和 3年 1月

☆☆ 制度別 保証状況 ☆☆

(単位:千円, %)

	保 証 承 諾						保 証 債 務 残 高				代 位 弁 済				
	当 月		当 年 度 累 計				件 数	金 額	前年比	構成比	当 月		当 年 度 累 計		
	件 数	金 額	件 数	金 額	前年比	構成比					件 数	金 額	件 数	金 額	平残比
創業関連保証	0	0	0	0	*****	0.00	10	27,419	88.96	0.01	0	0	0	0	0.00
経営革新関連保証	0	0	0	0	*****	0.00	0	0	*****	0.00	0	0	0	0	*****
経営改善サポート保証	0	0	2	13,048	*****	0.01	5	25,257	160.49	0.01	0	0	0	0	0.00
経営改善サポート保証・借換	0	0	2	26,523	*****	0.02	4	76,988	139.82	0.03	0	0	0	0	0.00
危機関連保証	3	130,000	5	250,000	*****	0.15	1	55,000	*****	0.02	0	0	0	0	0.00
先端設備等導入関連保証	0	0	0	0	0.00	0.00	1	16,680	94.05	0.01	0	0	0	0	0.00
☆金安・金融環境変化	0	0	0	0	*****	0.00	2	9,030	99.21	0.00	0	0	0	0	0.00
【県制度保証計】	259	3,946,903	7,706	156,949,147	860.08	94.62	12,562	190,935,937	266.76	86.23	0	0	31	251,884	0.15
経営・無担・特別小口	0	0	2	6,000	32.09	0.00	17	22,085	56.54	0.01	0	0	0	0	0.00
経営・小規模企業	1	3,600	5	34,600	13.03	0.02	49	319,076	77.74	0.14	0	0	0	0	0.00
経営・小口零細企業	1	3,000	13	43,670	24.05	0.03	222	311,575	55.64	0.14	0	0	0	0	0.00
経営・経済変動対策	1	50,000	5	90,000	20.53	0.05	149	1,100,057	61.10	0.50	0	0	0	0	0.00
県・安心実現緊急	8	202,500	116	1,384,174	17.43	0.83	2,382	16,536,037	66.24	7.47	0	0	15	82,646	0.42
県・安心実現緊急・高知市	0	0	1	2,000	2.33	0.00	414	3,232,716	60.98	1.46	0	0	5	42,484	1.11
県・安心実現緊急・南国市	0	0	0	0	*****	0.00	52	407,417	56.94	0.18	0	0	0	0	0.00
県・安心実現緊急・室戸市	0	0	0	0	0.00	0.00	2	15,349	31.04	0.01	0	0	0	0	0.00
県・安心実現緊急・香南市	0	0	0	0	*****	0.00	0	0	*****	0.00	0	0	0	0	*****
県・安心実現緊急・黒潮町	2	6,000	41	176,300	999.99	0.11	46	172,782	999.99	0.08	0	0	0	0	0.00
県・安心実現緊急・土佐町	0	0	0	0	*****	0.00	0	0	*****	0.00	0	0	0	0	*****
県・安心実現緊急・安芸市	0	0	2	6,880	90.53	0.00	11	28,401	63.65	0.01	0	0	0	0	0.00
県・安心実現緊急・土佐清水市	0	0	2	20,000	*****	0.01	2	19,584	*****	0.01	0	0	0	0	0.00
県・経営力強化・借換無	0	0	0	0	*****	0.00	0	0	0.00	0.00	0	0	0	0	0.00
県・経営力・責任共有	0	0	0	0	*****	0.00	5	40,764	73.45	0.02	0	0	0	0	0.00
県・経営力・責任共有外	1	4,022	2	15,904	29.29	0.01	25	431,541	64.95	0.19	0	0	0	0	0.00
経営・借換え	0	0	3	76,000	23.74	0.05	168	2,041,755	71.20	0.92	0	0	2	22,323	0.94
経営・流動資産個別保証	0	0	0	0	*****	0.00	0	0	*****	0.00	0	0	0	0	*****
経営・流動資産根保証	4	46,400	42	1,280,000	94.96	0.77	51	1,368,000	97.71	0.62	0	0	0	0	0.00
経営・下請経営安定	0	0	6	68,000	95.10	0.04	8	82,000	108.61	0.04	0	0	0	0	0.00
経営・季節	0	0	5	17,000	19.38	0.01	3	8,500	23.20	0.00	0	0	0	0	0.00
特別・産振計画推進	6	134,000	40	1,229,380	19.88	0.74	1,193	16,338,148	76.67	7.38	0	0	1	45,096	0.25
特別・産振計画推進・黒潮町	0	0	3	19,500	185.71	0.01	28	128,836	99.16	0.06	0	0	0	0	0.00
特別・産振計画推進・土佐町	0	0	0	0	*****	0.00	9	23,541	55.11	0.01	0	0	0	0	0.00
特別・産振計画推進・安芸市	0	0	1	10,000	43.10	0.01	16	76,290	97.67	0.03	0	0	0	0	0.00

(注) ①☆→現行制度廃止分です。②保証実績のない制度について、一部表示を省略しているものがあります。



令和 3年 1月

☆☆ 制度別 保証状況 ☆☆

(単位:千円, %)

	保 証 承 諾						保 証 債 務 残 高				代 位 弁 済				
	当 月		当 年 度 累 計				件 数	金 額	前年比	構成比	当 月		当 年 度 累 計		
	件 数	金 額	件 数	金 額	前年比	構成比					件 数	金 額	件 数	金 額	平残比
特別・産振計画推進・土佐清水市	0	0	0	0	*****	0.00	0	0	*****	0.00	0	0	0	0	*****
特別・南海地震・節電対策	0	0	5	192,800	388.87	0.12	50	1,329,287	109.75	0.60	0	0	0	0	0.00
特別・中核企業支援	0	0	0	0	*****	0.00	1	47,612	87.63	0.02	0	0	0	0	0.00
特別・事業・環境保全促進	0	0	9	217,010	75.30	0.13	155	2,490,718	94.09	1.12	0	0	0	0	0.00
特別・事業・福祉関連支援	1	4,500	2	36,000	55.38	0.02	12	343,431	101.72	0.16	0	0	0	0	0.00
特別・事業・商業観光業支援	0	0	1	10,000	47.62	0.01	9	188,461	163.25	0.09	0	0	0	0	0.00
特別・創業Ⅰ型	0	0	10	83,130	21.42	0.05	172	640,988	62.37	0.29	0	0	2	7,919	1.03
特別・創業サポートⅠ型	3	12,900	47	307,130	197.22	0.19	77	429,743	300.97	0.19	0	0	1	1,879	0.55
特別・創業Ⅱ型	0	0	1	15,000	500.00	0.01	7	43,583	115.14	0.02	0	0	0	0	0.00
特別・創業Ⅲ型	0	0	0	0	*****	0.00	0	0	*****	0.00	0	0	0	0	*****
県・創業・安芸市	0	0	0	0	*****	0.00	2	7,600	88.79	0.00	0	0	0	0	0.00
特別・新事業展開支援	0	0	0	0	*****	0.00	0	0	*****	0.00	0	0	0	0	*****
特別・事業再生支援	0	0	0	0	*****	0.00	0	0	*****	0.00	0	0	0	0	*****
特別・経営改善サポート	0	0	0	0	0.00	0.00	9	120,543	102.93	0.05	0	0	0	0	0.00
特別・経営改善サポート借換	0	0	0	0	*****	0.00	0	0	*****	0.00	0	0	0	0	*****
特別・農業ビジネス	0	0	8	69,040	273.97	0.04	14	93,083	373.36	0.04	0	0	0	0	0.00
特別・事業承継	0	0	1	100,000	*****	0.06	1	92,503	*****	0.04	0	0	0	0	0.00
感染症対策・新型コロナウイルス	0	0	2,341	75,468,403	*****	45.50	1,975	65,787,506	*****	29.71	0	0	0	0	0.00
感染症対策・全国コロナ対応	231	3,479,981	4,992	75,971,226	*****	45.80	4,816	72,800,282	*****	32.88	0	0	0	0	0.00
☆経営・県・安心実現緊急	0	0	0	0	*****	0.00	41	316,214	63.45	0.14	0	0	1	20,900	5.60
☆経営・県市・安心実現緊急	0	0	0	0	*****	0.00	73	784,318	74.96	0.35	0	0	0	0	0.00
☆経営・県南・安心実現緊急	0	0	0	0	*****	0.00	8	13,756	30.02	0.01	0	0	0	0	0.00
☆経営・県四・安心実現緊急	0	0	0	0	*****	0.00	1	21,609	93.81	0.01	0	0	0	0	0.00
☆経営・資金繰り円滑化	0	0	0	0	*****	0.00	174	2,410,109	72.69	1.09	0	0	4	28,637	1.08
☆特別・経営革新等支援	0	0	0	0	*****	0.00	1	4,424	100.00	0.00	0	0	0	0	0.00
☆災害対策・災害対策特別	0	0	0	0	*****	0.00	5	6,680	49.09	0.00	0	0	0	0	0.00
☆特別・創業A	0	0	0	0	*****	0.00	47	83,800	58.12	0.04	0	0	0	0	0.00
☆特別・創業B	0	0	0	0	*****	0.00	1	12,283	99.33	0.01	0	0	0	0	0.00
☆災害・H30.7豪雨	0	0	0	0	*****	0.00	4	32,004	81.30	0.01	0	0	0	0	0.00
☆ありがとう70 県・特別小口	0	0	0	0	0.00	0.00	25	42,249	89.76	0.02	0	0	0	0	0.00
☆ありがとう70 県・小口零細	0	0	0	0	0.00	0.00	30	88,702	87.76	0.04	0	0	0	0	0.00
【高知市制度保証計】	16	53,000	134	403,700	45.07	0.24	417	1,326,265	77.17	0.60	0	0	1	1,167	0.08
中小企業振興資金	0	0	5	21,700	12.45	0.01	35	249,301	68.94	0.11	0	0	0	0	0.00

(注) ①☆→現行制度廃止分です。②保証実績のない制度について、一部表示を省略しているものがあります。

令和 3年 1月

☆☆ 制度別 保証状況 ☆☆

(単位:千円, %)

	保 証 承 諾						保 証 債 務 残 高				代 位 弁 済				
	当 月		当 年 度 累 計				件 数	金 額	前年比	構 成 比	当 月		当 年 度 累 計		
	件 数	金 額	件 数	金 額	前年比	構 成 比					件 数	金 額	件 数	金 額	平 残 比
小規模企業振興資金・小口資金	1	5,000	2	6,500	7.94	0.00	39	150,351	85.14	0.07	0	0	0	0	0.00
小規模企業振興資金・特別小口	0	0	1	1,500	7.80	0.00	14	31,134	59.43	0.01	0	0	0	0	0.00
小口零細企業資金	2	10,000	16	70,000	27.00	0.04	130	339,480	64.18	0.15	0	0	1	1,167	0.28
高知市・カード	13	38,000	110	304,000	84.21	0.18	199	556,000	92.82	0.25	0	0	0	0	0.00
【他市町村制度保証計】	0	0	55	317,300	341.29	0.19	74	384,452	264.73	0.17	0	0	0	0	0.00
四万十市中小企業振興	0	0	4	15,000	16.13	0.01	24	87,425	60.20	0.04	0	0	0	0	0.00
四万十市 新型コロナ対策	0	0	51	302,300	*****	0.18	50	297,027	*****	0.13	0	0	0	0	0.00
南国市中小企業振興	0	0	0	0	*****	0.00	0	0	*****	0.00	0	0	0	0	*****
★ 総 合 計 ★	321	4,947,283	8,414	165,872,030	546.84	100.00	15,019	221,432,903	209.80	100.00	0	0	45	516,246	0.26

(注) ①☆→現行制度廃止分です。②保証実績のない制度について、一部表示を省略しているものがあります。

令和 3年 1月

☆☆ 期間別 保証状況 ☆☆

(単位:千円, %)

	保 証 承 諾						保 証 債 務 残 高				代 位 弁 済				
	当 月		当 年 度 累 計				件 数	金 額	前年比	構成比	当 月		当 年 度 累 計		
	件 数	金 額	件 数	金 額	前年比	構成比					件 数	金 額	件 数	金 額	平残比
3か月以下	1	1,050	26	168,669	24.48	0.10	8	276,414	112.19	0.12	0	0	1	1,006	0.33
6か月以下	4	19,000	50	547,775	40.24	0.33	37	419,533	43.59	0.19	0	0	1	1,001	0.26
1か年以下	36	485,730	335	5,499,889	85.22	3.32	508	7,366,628	94.03	3.33	0	0	3	90,866	1.23
2か年以下	16	114,034	260	2,433,521	87.72	1.47	728	6,291,696	97.65	2.84	0	0	0	0	0.00
3か年以下	7	16,700	130	925,726	247.58	0.56	270	1,198,685	163.61	0.54	0	0	0	0	0.00
4か年以下	5	22,000	73	657,200	287.35	0.40	153	827,202	212.68	0.37	0	0	0	0	0.00
5か年以下	16	217,650	375	4,434,010	233.98	2.67	1,335	7,950,795	117.75	3.59	0	0	5	34,743	0.44
7か年以下	23	211,500	499	4,978,890	96.88	3.00	2,560	16,637,921	84.45	7.51	0	0	11	64,073	0.36
10か年以下	211	3,776,919	4,661	77,638,259	783.60	46.81	6,976	105,220,144	233.33	47.52	0	0	19	231,581	0.28
10か年超	2	82,700	2,005	68,588,091	999.99	41.35	2,444	75,243,884	432.71	33.98	0	0	5	92,975	0.12
★ 総合計 ★	321	4,947,283	8,414	165,872,030	546.84	100.00	15,019	221,432,903	209.80	100.00	0	0	45	516,246	0.26

一件平均保証期間	79.3	107.9	前年比	55.6 か月
----------	------	-------	-----	---------

令和 3年 1月

☆☆ 提携保証別 保証状況 ☆☆

(単位:千円, %)

	保 証 承 諾						保 証 債 務 残 高				代 位 弁 済				
	当 月		当 年 度 累 計				件 数	金 額	前 年 比	構 成 比	当 月		当 年 度 累 計		
	件 数	金 額	件 数	金 額	前 年 比	構 成 比					件 数	金 額	件 数	金 額	平 残 比
提携保証	0	0	0	0	*****	0.00	27	241,938	91.54	0.11	0	0	0	0	0.00
その他	321	4,947,283	8,414	165,872,030	546.84	100.00	14,992	221,190,965	210.10	99.89	0	0	45	516,246	0.26
★ 総 合 計 ★	321	4,947,283	8,414	165,872,030	546.84	100.00	15,019	221,432,903	209.80	100.00	0	0	45	516,246	0.26

令和 3年 1月

☆☆ 資金使途別 保証状況 ☆☆

(単位:千円, %)

	保 証 承 諾						保 証 債 務 残 高				代 位 弁 済				
	当 月		当 年 度 累 計				件 数	金 額	前年比	構 成 比	当 月		当 年 度 累 計		
	件 数	金 額	件 数	金 額	前年比	構 成 比					件 数	金 額	件 数	金 額	平 残 比
運転資金	263	4,402,049	7,706	157,987,283	735.19	95.25	11,925	192,304,035	259.63	86.85	0	0	40	451,275	0.27
設備資金	14	48,434	141	1,687,374	93.09	1.02	1,164	11,505,271	93.19	5.20	0	0	1	45,096	0.38
運転設備資金	44	496,800	567	6,197,373	88.14	3.74	1,930	17,623,597	92.12	7.96	0	0	4	19,875	0.11
★ 総 合 計 ★	321	4,947,283	8,414	165,872,030	546.84	100.00	15,019	221,432,903	209.80	100.00	0	0	45	516,246	0.26

令和 3年 1月

☆☆ 金額別 保証状況 ☆☆

(単位:千円, %)

	保 証 承 諾						保 証 債 務 残 高				代 位 弁 済				
	当 月		当 年 度 累 計				件 数	金 額	前年比	構成比	当 月		当 年 度 累 計		
	件 数	金 額	件 数	金 額	前年比	構成比					件 数	金 額	件 数	金 額	平残比
1,000千円以下	10	9,100	304	282,503	245.15	0.17	575	392,201	157.18	0.18	0	0	3	2,771	0.80
2,000千円以下	26	46,950	578	1,068,281	240.85	0.64	1,136	1,503,529	152.21	0.68	0	0	6	7,411	0.55
3,000千円以下	40	114,784	814	2,381,996	215.61	1.44	1,497	3,396,509	139.83	1.53	0	0	2	3,755	0.12
5,000千円以下	46	213,422	1,136	5,302,284	301.36	3.20	2,170	7,705,366	151.75	3.48	0	0	4	13,580	0.19
10,000千円以下	69	625,500	1,659	14,788,809	373.58	8.92	2,966	20,188,938	168.97	9.12	0	0	11	45,303	0.26
15,000千円以下	21	279,827	518	7,233,007	282.03	4.36	1,183	11,743,394	143.02	5.30	0	0	2	18,323	0.17
20,000千円以下	25	485,000	755	14,839,444	396.89	8.95	1,316	20,012,397	178.92	9.04	0	0	2	27,781	0.16
30,000千円以下	37	1,033,500	1,217	35,579,531	861.44	21.45	1,722	41,454,525	290.46	18.72	0	0	5	85,916	0.24
50,000千円以下	40	1,601,000	943	40,000,772	700.40	24.12	1,493	50,821,218	241.12	22.95	0	0	8	185,339	0.44
60,000千円以下	1	60,000	60	3,563,450	258.45	2.15	200	8,131,951	131.57	3.67	0	0	0	0	0.00
70,000千円以下	1	70,000	39	2,681,339	502.59	1.62	130	5,936,537	133.28	2.68	0	0	1	61,731	1.01
80,000千円以下	4	318,200	48	3,794,114	220.08	2.29	117	6,935,115	143.57	3.13	0	0	0	0	0.00
100,000千円以下	1	90,000	338	33,716,500	999.99	20.33	463	38,972,489	404.13	17.60	0	0	1	64,338	0.17
120,000千円以下	0	0	3	337,000	95.74	0.20	16	1,088,902	94.91	0.49	0	0	0	0	0.00
150,000千円以下	0	0	1	133,000	*****	0.08	22	1,716,705	93.33	0.78	0	0	0	0	0.00
200,000千円以下	0	0	1	170,000	85.00	0.10	13	1,433,128	71.21	0.65	0	0	0	0	0.00
200,000千円超	0	0	0	0	*****	0.00	0	0	*****	0.00	0	0	0	0	*****
★ 総 合 計 ★	321	4,947,283	8,414	165,872,030	546.84	100.00	15,019	221,432,903	209.80	100.00	0	0	45	516,246	0.26

一件平均保証金額	15,412	19,714	前年比	6,883 千円
----------	--------	--------	-----	----------

令和 3年 1月

☆☆ 本支所別 保証状況 ☆☆

(単位:千円, %)

	保 証 承 諾						保 証 債 務 残 高				代 位 弁 済				
	当 月		当 年 度 累 計				件 数	金 額	前年比	構 成 比	当 月		当 年 度 累 計		
	件 数	金 額	件 数	金 額	前年比	構 成 比					件 数	金 額	件 数	金 額	平 残 比
本 所	274	4,335,086	7,409	151,084,083	569.35	91.08	13,024	199,610,198	215.74	90.14	0	0	40	428,072	0.24
幡多支所	47	612,197	1,005	14,787,947	389.50	8.92	1,995	21,822,705	167.58	9.86	0	0	5	88,174	0.45
★ 総 合 計 ★	321	4,947,283	8,414	165,872,030	546.84	100.00	15,019	221,432,903	209.80	100.00	0	0	45	516,246	0.26