

保証等の動向（令和4年6月分）

（単位：千円、％）

当 月			項 目	当 年 度 累 計			
件 数	金 額	前 年 比		件 数	金 額	前 年 比	
			保証 申込	期首繰越	70	1,226,410	
230	4,434,860	155.18		本年度中	575	9,450,095	191.32
			保証 承諾	期首繰越	15,721	235,871,159	
208	3,733,211	146.01		本年度中	510	8,190,975	67.23
231	3,271,645	131.97	償 還		616	8,114,319	62.86
			保証債務残高		15,502	233,657,000	99.38
			期首求償権		111	169,063	
3	11,022	8.07	代位弁済		11	141,880	44.60
0	1,243	18.08	回 収		0	1,699	8.71
			求償権現在額		122	309,243	58.34

【保証承諾・保証残高・代弁状況一覧をご覧いただくにあたってのご注意】

☆ 前年比、平残比での『*****』と『0.00』の表示の違いについては、下図の通りです。
また、前年比、平残比が1000%以上の場合は、
『999.99』の表示をしています。

		前年度の金額(実績)	
		0 円	0 円超(前年度実績あり)
今年度の 金 額	0 円	*****	0.00
	0 円超(今年度実績あり)	*****	999.99～0.01

保証実績月別推移表

(令和4年6月分)

保証承諾

(単位:百万円、%)

月	令和2年度			令和3年度			令和4年度		
	件数	金額	前年比	件数	金額	前年比	件数	金額	前年比
4月	1,466	44,149	2179.27	455	7,870	17.83	141	1,718	21.84
5月	1,705	42,182	2088.62	140	1,757	4.17	161	2,739	155.88
6月	1,531	22,362	558.57	188	2,557	11.43	208	3,733	146.01
7月	857	13,634	405.00	139	1,641	12.04			
8月	675	10,863	385.36	123	1,466	13.50			
9月	528	8,632	308.15	127	1,237	14.33			
10月	378	5,181	194.00	272	2,899	55.96			
11月	400	5,839	167.61	316	3,136	53.71			
12月	553	8,083	180.68	233	2,647	32.75			
1月	321	4,947	185.33	155	2,107	42.59			
2月	494	7,872	267.83	190	2,574	26.33			
3月	825	17,082	337.17	291	4,165	24.38			
合計	9,733	190,825	497.74	2,629	34,057	17.85	510	8,191	67.23

保証債務残高

(単位:百万円、%)

月	令和2年度			令和3年度			令和4年度		
	件数	金額	前年比	件数	金額	前年比	件数	金額	前年比
4月	11,227	122,609	112.18	15,499	235,410	192.00	15,605	234,302	99.53
5月	12,538	170,828	157.93	15,519	235,862	138.07	15,545	233,673	99.07
6月	13,566	193,809	179.56	15,448	235,109	121.31	15,502	233,657	99.38
7月	14,085	204,700	190.94	15,392	234,726	114.67			
8月	14,338	210,853	197.15	15,362	233,885	110.92			
9月	14,578	214,974	201.78	15,310	232,823	108.30			
10月	14,715	217,075	205.09	15,350	232,777	107.23			
11月	14,782	218,131	207.48	15,479	233,528	107.06			
12月	14,920	220,326	208.09	15,577	233,737	106.09			
1月	15,019	221,433	209.80	15,621	233,704	105.54			
2月	15,097	223,516	212.64	15,610	233,656	104.54			
3月	15,283	230,020	217.64	15,616	234,104	101.78			
平均	14,179	204,023	191.38	15,481	234,110	114.75	-	-	-

代位弁済

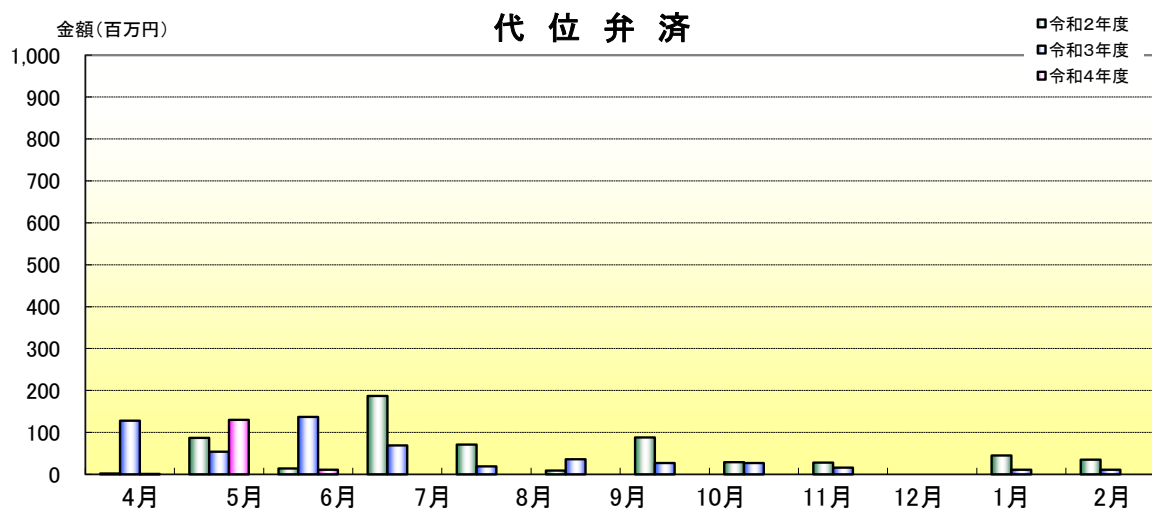
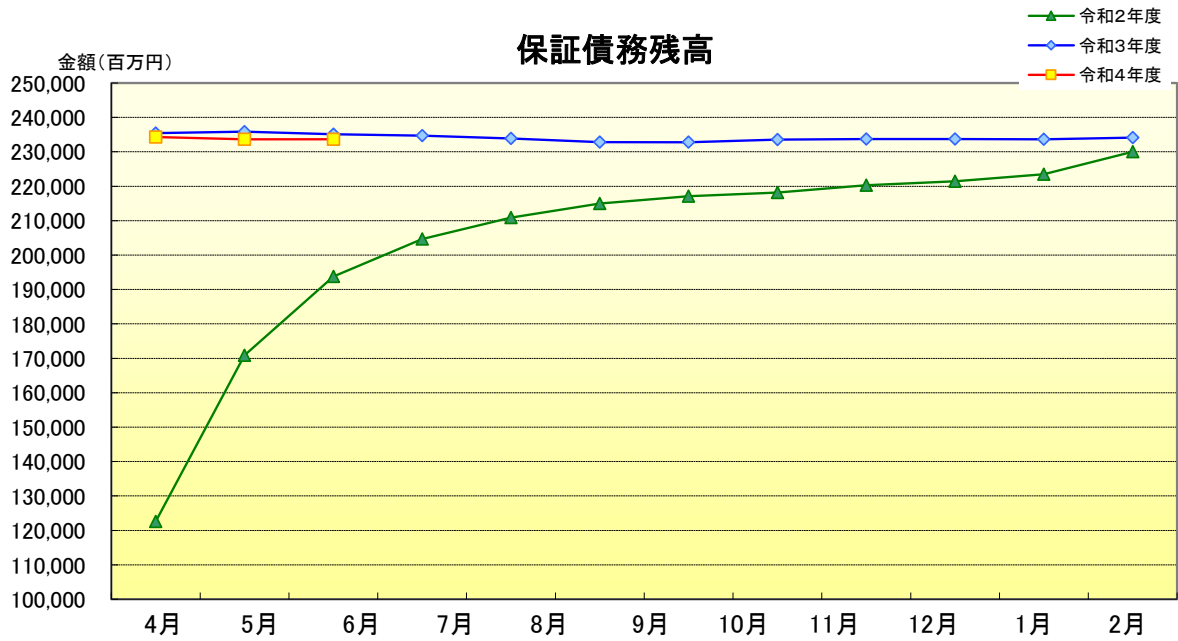
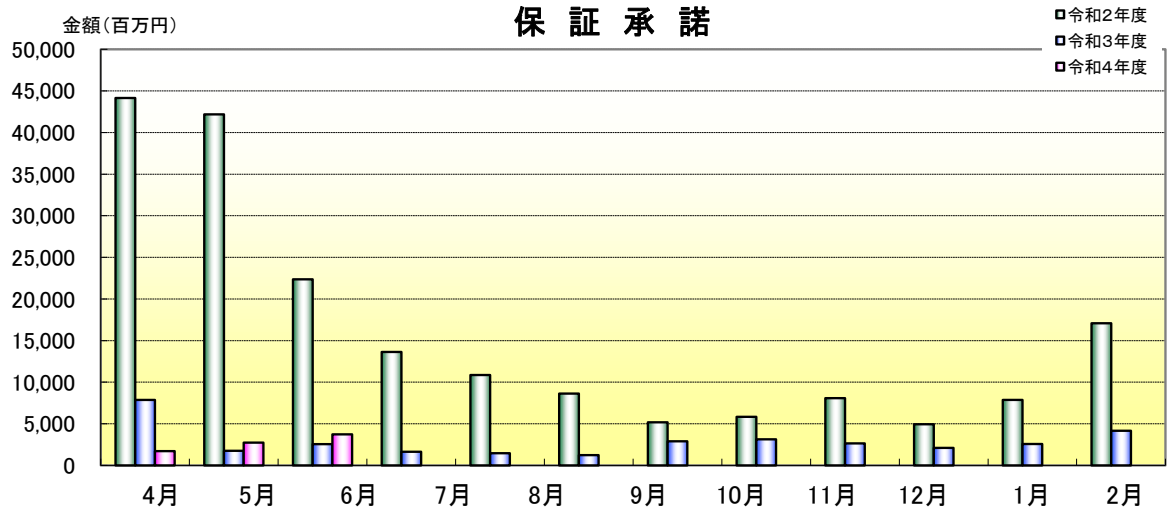
(単位:百万円、%)

月	令和2年度			令和3年度			令和4年度		
	件数	金額	前年比	件数	金額	前年比	件数	金額	前年比
4月	2	2	927.01	9	128	5156.37	1	1	0.38
5月	15	87	124.38	5	54	61.47	7	130	242.68
6月	6	14	82.86	10	137	991.48	3	11	8.07
7月	8	187	50.09	5	69	37.12			
8月	3	71	46.57	6	19	26.93			
9月	2	9	4.93	6	36	402.38			
10月	5	88	60.61	2	27	30.77			
11月	2	29	15.41	2	27	90.13			
12月	2	28	48.38	3	16	56.32			
1月	0	0	0.00	0	0	0.00			
2月	6	45	12.75	3	11	25.34			
3月	7	35	22.81	2	11	31.32			
合計	58	597	33.70	53	535	89.63	11	142	44.60

データの数字をご覧いただくにあたって

四捨五入のために個々の金額の合計が合計欄の金額にならない場合があります。

保証実績月別推移グラフ



令和 4年 6月

☆☆ 金融機関別 保証状況 ☆☆

(単位:千円, %)

	保 証 承 諾						保 証 債 務 残 高				代 位 弁 済				
	当 月		当 年 度 累 計				件 数	金 額	前年比	構成比	当 月		当 年 度 累 計		
	件 数	金 額	件 数	金 額	前年比	構成比					件 数	金 額	件 数	金 額	平残比
【都市銀行計】	0	0	1	10,000	*****	0.12	12	182,165	79.48	0.08	0	0	0	0	0.00
みずほ銀行	0	0	0	0	*****	0.00	3	93,376	85.57	0.04	0	0	0	0	0.00
りそな銀行	0	0	0	0	*****	0.00	0	0	*****	0.00	0	0	0	0	*****
三菱UFJ銀行	0	0	1	10,000	*****	0.12	9	88,789	73.94	0.04	0	0	0	0	0.00
【地方銀行計】	94	2,264,915	249	5,061,225	77.33	61.79	6,897	121,911,769	100.39	52.18	1	8,865	2	34,523	0.03
四国銀行	83	1,838,915	235	4,486,725	77.46	54.78	6,469	111,295,593	100.54	47.63	1	8,865	2	34,523	0.03
阿波銀行	3	150,000	4	158,500	*****	1.94	146	4,010,898	101.32	1.72	0	0	0	0	0.00
百十四銀行	7	260,000	8	340,000	51.28	4.15	199	4,488,361	97.29	1.92	0	0	0	0	0.00
伊予銀行	1	16,000	2	76,000	84.44	0.93	83	2,116,918	97.22	0.91	0	0	0	0	0.00
【第二地方銀行計】	86	1,273,656	187	2,457,205	54.47	30.00	6,537	95,560,154	98.28	40.90	2	2,157	9	107,357	0.11
高知銀行	73	1,046,080	157	2,029,779	55.98	24.78	5,531	80,135,817	97.95	34.30	2	2,157	8	106,875	0.13
徳島大正銀行	1	43,000	6	92,750	18.04	1.13	289	6,341,173	103.19	2.71	0	0	0	0	0.00
香川銀行	2	8,000	5	50,000	47.17	0.61	180	2,739,311	104.04	1.17	0	0	0	0	0.00
愛媛銀行	10	176,576	19	284,676	107.51	3.48	537	6,343,852	95.58	2.72	0	0	1	482	0.01
【信用金庫計】	24	170,540	66	624,445	61.79	7.62	1,662	13,108,548	99.35	5.61	0	0	0	0	0.00
高知信用金庫	8	20,800	26	158,790	44.30	1.94	674	4,046,882	96.33	1.73	0	0	0	0	0.00
幡多信用金庫	16	149,740	40	465,655	71.40	5.68	988	9,061,666	100.76	3.88	0	0	0	0	0.00
信金中央金庫	0	0	0	0	*****	0.00	0	0	*****	0.00	0	0	0	0	*****
【信用組合計】	4	24,100	7	38,100	34.53	0.47	347	2,341,682	101.77	1.00	0	0	0	0	0.00
土佐信用組合	2	6,000	3	8,000	22.86	0.10	71	555,374	97.16	0.24	0	0	0	0	0.00
宿毛商銀信用組合	0	0	2	12,000	47.34	0.15	245	1,533,357	98.22	0.66	0	0	0	0	0.00
信用組合広島商銀	2	18,100	2	18,100	36.20	0.22	31	252,951	150.27	0.11	0	0	0	0	0.00
【労働金庫計】	0	0	0	0	*****	0.00	0	0	*****	0.00	0	0	0	0	*****
四国労働金庫	0	0	0	0	*****	0.00	0	0	*****	0.00	0	0	0	0	*****
【政府関係計】	0	0	0	0	0.00	0.00	43	470,578	75.85	0.20	0	0	0	0	0.00
商工組合中央金庫	0	0	0	0	0.00	0.00	43	470,578	75.85	0.20	0	0	0	0	0.00
農林中央金庫	0	0	0	0	*****	0.00	0	0	*****	0.00	0	0	0	0	*****
日本政策金融公庫	0	0	0	0	*****	0.00	0	0	*****	0.00	0	0	0	0	*****
【その他機関計】	0	0	0	0	*****	0.00	1	6,104	45.87	0.00	0	0	0	0	0.00
高知県信用農業協同組合連合会	0	0	0	0	*****	0.00	1	6,104	45.87	0.00	0	0	0	0	0.00
【農業協同組合計】	0	0	0	0	*****	0.00	3	76,000	100.00	0.03	0	0	0	0	0.00
★ 総 合 計 ★	208	3,733,211	510	8,190,975	67.23	100.00	15,502	233,657,000	99.38	100.00	3	11,022	11	141,880	0.06

(注) 代理貸付分は委託側の金融機関に含まず

令和 4年 6月

☆☆ 金融機関本支店別 保証状況 ☆☆

(単位:千円, %)

	保 証 承 諾						保 証 債 務 残 高				代 位 弁 済				
	当 月		当 年 度 累 計				件 数	金 額	前年比	構成比	当 月		当 年 度 累 計		
	件 数	金 額	件 数	金 額	前年比	構成比					件 数	金 額	件 数	金 額	平残比
【みずほ銀行】	0	0	0	0	*****	0.00	3	93,376	85.57	0.04	0	0	0	0	0.00
高松	0	0	0	0	*****	0.00	2	88,236	92.55	0.04	0	0	0	0	0.00
高知	0	0	0	0	*****	0.00	1	5,140	37.28	0.00	0	0	0	0	0.00
【りそな銀行】	0	0	0	0	*****	0.00	0	0	*****	0.00	0	0	0	0	*****
大阪営業部	0	0	0	0	*****	0.00	0	0	*****	0.00	0	0	0	0	*****
【三菱UFJ銀行】	0	0	1	10,000	*****	0.12	9	88,789	73.94	0.04	0	0	0	0	0.00
高松	0	0	1	10,000	*****	0.12	4	29,759	79.16	0.01	0	0	0	0	0.00
高松中央	0	0	0	0	*****	0.00	5	59,030	71.57	0.03	0	0	0	0	0.00
【四国銀行】	83	1,838,915	235	4,486,725	77.46	54.78	6,469	111,295,593	100.54	47.63	1	8,865	2	34,523	0.03
本店	2	36,000	7	102,000	36.07	1.25	341	9,331,149	99.74	3.99	0	0	0	0	0.00
三里	0	0	7	116,000	999.99	1.42	103	1,952,376	101.90	0.84	0	0	0	0	0.00
中央市場	0	0	0	0	0.00	0.00	68	1,478,880	90.65	0.63	0	0	0	0	0.00
木屋橋	7	239,800	14	337,800	75.07	4.12	537	10,169,253	100.92	4.35	0	0	0	0	0.00
卸団地	7	150,000	11	214,100	138.13	2.61	187	3,746,186	103.72	1.60	0	0	0	0	0.00
潮江	3	71,000	3	71,000	44.16	0.87	234	4,851,014	94.77	2.08	0	0	0	0	0.00
桂浜通	3	16,000	5	81,000	23.08	0.99	215	4,148,384	99.97	1.78	0	0	0	0	0.00
中央	2	4,155	5	31,945	46.23	0.39	143	2,158,790	94.81	0.92	0	0	0	0	0.00
帯屋町	0	0	3	52,340	69.79	0.64	125	1,860,064	97.95	0.80	0	0	0	0	0.00
よさこい咲都	7	82,200	12	200,160	202.18	2.44	389	7,273,405	99.59	3.11	0	0	0	0	0.00
宝町	1	3,000	4	37,000	*****	0.45	39	375,455	111.36	0.16	0	0	0	0	0.00
万々	1	9,000	5	67,000	203.03	0.82	133	1,791,995	107.36	0.77	0	0	0	0	0.00
福井	1	100,000	3	107,700	999.99	1.31	88	1,174,051	110.79	0.50	0	0	0	0	0.00
上町	1	19,000	3	37,000	33.94	0.45	133	1,993,534	101.14	0.85	0	0	0	0	0.00
神田	2	13,500	6	25,000	23.92	0.31	152	2,015,135	102.14	0.86	0	0	0	0	0.00
鴨田	0	0	3	13,000	56.52	0.16	47	564,551	110.33	0.24	0	0	0	0	0.00
旭	2	6,000	3	12,580	48.38	0.15	148	1,504,521	102.17	0.64	0	0	0	0	0.00
朝倉	3	100,000	5	106,000	142.28	1.29	208	2,813,618	117.25	1.20	0	0	0	0	0.00
朝倉南	0	0	0	0	0.00	0.00	3	45,500	8.55	0.02	0	0	0	0	0.00
高須	2	27,800	19	508,500	150.62	6.21	210	4,637,301	114.74	1.98	0	0	0	0	0.00
大津	0	0	2	24,000	36.09	0.29	138	3,170,016	100.96	1.36	0	0	0	0	0.00
一宮	0	0	0	0	*****	0.00	0	0	*****	0.00	0	0	0	0	*****
甲浦	0	0	0	0	0.00	0.00	22	223,960	93.04	0.10	0	0	0	0	0.00
室戸	3	33,650	4	53,650	536.50	0.65	80	1,627,626	102.97	0.70	0	0	0	0	0.00

(注) 代理貸付分は委託側の金融機関に含まず

令和 4年 6月

☆☆ 金融機関本支店別 保証状況 ☆☆

(単位:千円, %)

	保 証 承 諾						保 証 債 務 残 高				代 位 弁 済				
	当 月		当 年 度 累 計				件 数	金 額	前年比	構 成 比	当 月		当 年 度 累 計		
	件 数	金 額	件 数	金 額	前年比	構 成 比					件 数	金 額	件 数	金 額	平 残 比
田野	2	21,500	4	62,340	40.81	0.76	124	1,739,027	95.05	0.74	0	0	0	0	0.00
安芸	2	7,000	9	59,500	82.75	0.73	231	2,370,593	98.61	1.01	1	8,865	1	8,865	0.37
赤岡	1	8,000	1	8,000	4.38	0.10	102	1,338,387	95.02	0.57	0	0	0	0	0.00
野市	3	33,000	9	173,000	127.86	2.11	113	1,599,577	104.27	0.68	0	0	0	0	0.00
南国	2	32,810	17	202,810	32.19	2.48	276	5,726,556	104.79	2.45	0	0	0	0	0.00
南国南	1	15,000	2	45,000	36.00	0.55	42	519,557	112.03	0.22	0	0	0	0	0.00
香長	0	0	1	15,000	12.30	0.18	61	1,237,780	106.31	0.53	0	0	0	0	0.00
山田	3	170,000	4	173,300	178.67	2.12	134	1,586,165	94.84	0.68	0	0	0	0	0.00
本山	0	0	1	20,000	222.22	0.24	51	683,182	105.76	0.29	0	0	0	0	0.00
伊野	1	37,000	5	197,000	86.78	2.41	140	2,686,587	100.71	1.15	0	0	0	0	0.00
弘岡	0	0	2	7,000	71.43	0.09	60	455,543	93.40	0.19	0	0	0	0	0.00
高岡	2	118,000	4	179,200	260.84	2.19	154	2,377,738	98.33	1.02	0	0	0	0	0.00
佐川	1	2,000	2	37,000	27.61	0.45	94	1,521,071	95.55	0.65	0	0	0	0	0.00
越知	2	12,000	4	45,000	17.21	0.55	87	1,490,015	98.61	0.64	0	0	1	25,657	1.70
須崎東	2	16,500	2	16,500	15.58	0.20	104	1,856,237	101.78	0.79	0	0	0	0	0.00
須崎	3	96,000	8	132,000	45.11	1.61	250	3,837,776	94.59	1.64	0	0	0	0	0.00
窪川	1	5,000	2	10,000	7.58	0.12	99	1,810,257	98.52	0.77	0	0	0	0	0.00
中村	6	277,000	16	568,300	316.43	6.94	327	4,298,129	102.12	1.84	0	0	0	0	0.00
宿毛	2	55,000	11	195,000	119.27	2.38	165	3,208,347	99.87	1.37	0	0	0	0	0.00
清水	2	22,000	7	143,000	78.36	1.75	106	1,839,892	97.25	0.79	0	0	0	0	0.00
丸亀	0	0	0	0	*****	0.00	1	18,250	*****	0.01	0	0	0	0	0.00
松山	0	0	0	0	*****	0.00	1	73,915	91.73	0.03	0	0	0	0	0.00
四国中央	0	0	0	0	*****	0.00	2	70,000	*****	0.03	0	0	0	0	0.00
大阪	0	0	0	0	*****	0.00	2	44,247	91.03	0.02	0	0	0	0	0.00
【阿波銀行】	3	150,000	4	158,500	*****	1.94	146	4,010,898	101.32	1.72	0	0	0	0	0.00
【百十四銀行】	7	260,000	8	340,000	51.28	4.15	199	4,488,361	97.29	1.92	0	0	0	0	0.00
高知	7	260,000	8	340,000	88.31	4.15	133	2,995,121	93.43	1.28	0	0	0	0	0.00
伊野	0	0	0	0	0.00	0.00	66	1,493,240	106.10	0.64	0	0	0	0	0.00
【伊予銀行】	1	16,000	2	76,000	84.44	0.93	83	2,116,918	97.22	0.91	0	0	0	0	0.00
愛南	0	0	0	0	*****	0.00	3	59,689	129.62	0.03	0	0	0	0	0.00
高知	1	16,000	2	76,000	84.44	0.93	80	2,057,229	96.52	0.88	0	0	0	0	0.00
【高知銀行】	73	1,046,080	157	2,029,779	55.98	24.78	5,531	80,135,817	97.95	34.30	2	2,157	8	106,875	0.13
本店	6	177,000	11	308,000	215.38	3.76	298	7,612,072	103.74	3.26	0	0	0	0	0.00

(注) 代理貸付分は委託側の金融機関に含みます

令和 4年 6月

☆☆ 金融機関本支店別 保証状況 ☆☆

(単位:千円, %)

	保 証 承 諾						保 証 債 務 残 高				代 位 弁 済				
	当 月		当 年 度 累 計				件 数	金 額	前年比	構 成 比	当 月		当 年 度 累 計		
	件 数	金 額	件 数	金 額	前年比	構 成 比					件 数	金 額	件 数	金 額	平 残 比
高須	2	12,000	4	20,000	39.22	0.24	205	3,451,264	95.96	1.48	0	0	0	0	0.00
一宮	2	9,500	7	64,500	77.71	0.79	125	2,327,281	96.09	1.00	0	0	0	0	0.00
ちより街	1	10,000	2	31,994	118.50	0.39	178	2,567,500	96.33	1.10	0	0	0	0	0.00
中央市場	0	0	1	3,000	7.50	0.04	75	1,520,236	99.23	0.65	0	0	0	0	0.00
東	0	0	2	11,000	33.87	0.13	116	1,623,815	99.73	0.69	0	0	0	0	0.00
長浜	4	20,300	5	30,300	50.50	0.37	123	2,470,451	97.16	1.06	0	0	0	0	0.00
南	4	197,400	7	213,400	125.97	2.61	206	3,071,606	102.15	1.31	0	0	1	990	0.03
北	1	500	2	20,500	****	0.25	95	1,350,402	98.37	0.58	0	0	0	0	0.00
久万川橋	4	77,000	6	93,000	48.95	1.14	173	2,187,685	99.02	0.94	0	0	0	0	0.00
本町	5	141,700	8	257,700	109.15	3.15	172	2,590,421	92.90	1.11	0	0	0	0	0.00
万々	0	0	3	16,775	24.89	0.20	95	1,032,972	90.16	0.44	0	0	0	0	0.00
西	4	28,400	4	28,400	48.14	0.35	196	2,629,211	98.58	1.13	0	0	0	0	0.00
帯屋町	2	5,470	3	6,970	2.28	0.09	194	3,159,687	103.93	1.35	0	0	0	0	0.00
竹島	1	5,000	3	11,000	25.00	0.13	131	1,884,050	92.57	0.81	0	0	0	0	0.00
御座	0	0	3	13,620	6.22	0.17	146	1,944,368	95.53	0.83	0	0	0	0	0.00
福井	0	0	5	132,950	127.84	1.62	132	2,031,405	92.60	0.87	0	0	0	0	0.00
東久万	1	5,000	3	24,000	56.87	0.29	84	916,320	97.42	0.39	0	0	0	0	0.00
三里	0	0	0	0	0.00	0.00	83	1,043,525	102.38	0.45	0	0	0	0	0.00
神田	0	0	0	0	0.00	0.00	87	899,976	96.89	0.39	0	0	0	0	0.00
薊野	1	3,000	4	12,000	14.12	0.15	95	819,472	98.30	0.35	0	0	0	0	0.00
大津	0	0	0	0	0.00	0.00	101	1,521,767	96.14	0.65	0	0	0	0	0.00
朝倉	2	51,000	6	64,000	54.70	0.78	120	1,844,041	101.93	0.79	0	0	0	0	0.00
朝倉南	2	8,500	2	8,500	11.74	0.10	66	643,407	97.54	0.28	0	0	0	0	0.00
梅田橋	0	0	0	0	****	0.00	1	40,000	100.00	0.02	0	0	0	0	0.00
針木	1	16,000	1	16,000	34.78	0.20	55	719,110	93.16	0.31	0	0	0	0	0.00
横浜ニュータウン	0	0	0	0	****	0.00	4	11,770	95.11	0.01	0	0	0	0	0.00
室戸	3	18,210	5	47,210	109.92	0.58	112	1,670,297	100.92	0.71	0	0	0	0	0.00
吉良川	0	0	0	0	0.00	0.00	15	126,870	97.71	0.05	0	0	0	0	0.00
中芸	0	0	0	0	0.00	0.00	97	1,797,412	94.94	0.77	0	0	1	906	0.05
安芸	3	6,000	4	21,000	87.14	0.26	103	818,385	89.15	0.35	0	0	0	0	0.00
赤岡	0	0	0	0	0.00	0.00	59	692,406	96.26	0.30	0	0	0	0	0.00
野市	0	0	2	7,200	96.00	0.09	107	835,718	97.09	0.36	0	0	0	0	0.00
後免	1	820	6	105,820	235.16	1.29	117	1,521,716	104.40	0.65	0	0	0	0	0.00

(注) 代理貸付分は委託側の金融機関に含みます

令和 4年 6月

☆☆ 金融機関本支店別 保証状況 ☆☆

(単位:千円, %)

	保 証 承 諾						保 証 債 務 残 高				代 位 弁 済				
	当 月		当 年 度 累 計				件 数	金 額	前年比	構 成 比	当 月		当 年 度 累 計		
	件 数	金 額	件 数	金 額	前年比	構 成 比					件 数	金 額	件 数	金 額	平 残 比
南国	2	40,060	4	63,060	630.60	0.77	134	2,378,858	93.27	1.02	0	0	0	0	0.00
十市	0	0	0	0	0.00	0.00	23	148,338	106.21	0.06	0	0	0	0	0.00
山田	2	21,400	2	21,400	38.91	0.26	112	1,165,858	96.15	0.50	0	0	0	0	0.00
嶺北	0	0	0	0	*****	0.00	52	536,492	95.31	0.23	0	0	0	0	0.00
豊永	1	7,900	3	16,400	157.69	0.20	52	482,306	91.82	0.21	0	0	0	0	0.00
春野	1	7,000	2	37,000	69.81	0.45	48	586,430	126.00	0.25	0	0	0	0	0.00
伊野	1	3,000	3	20,000	166.67	0.24	102	1,104,061	95.75	0.47	0	0	0	0	0.00
高岡	2	6,000	5	22,260	41.22	0.27	117	1,551,514	91.80	0.66	0	0	0	0	0.00
宇佐	0	0	0	0	*****	0.00	2	80,000	100.00	0.03	0	0	0	0	0.00
佐川	2	2,500	4	9,000	9.39	0.11	75	707,919	97.07	0.30	0	0	0	0	0.00
越知	1	3,500	1	3,500	8.08	0.04	63	1,005,242	97.74	0.43	0	0	0	0	0.00
池川	0	0	2	35,000	*****	0.43	68	1,020,715	93.60	0.44	0	0	4	102,822	9.71
須崎東	0	0	0	0	0.00	0.00	87	1,161,745	96.11	0.50	0	0	0	0	0.00
須崎	0	0	1	3,000	4.46	0.04	59	542,288	94.32	0.23	2	2,157	2	2,157	0.40
梶原	1	3,000	1	3,000	16.67	0.04	35	451,643	90.99	0.19	0	0	0	0	0.00
窪川	1	5,000	1	5,000	1.42	0.06	121	2,334,217	104.28	1.00	0	0	0	0	0.00
大正	0	0	0	0	0.00	0.00	57	926,563	95.93	0.40	0	0	0	0	0.00
佐賀	2	7,920	3	9,420	43.81	0.12	38	188,035	86.07	0.08	0	0	0	0	0.00
中村	4	120,000	6	128,000	105.79	1.56	133	1,766,395	100.64	0.76	0	0	0	0	0.00
宿毛	3	26,000	7	63,200	217.93	0.77	99	1,336,095	100.99	0.57	0	0	0	0	0.00
清水	0	0	2	9,000	32.14	0.11	79	958,559	92.59	0.41	0	0	0	0	0.00
城辺	0	0	1	12,700	*****	0.16	1	12,488	*****	0.01	0	0	0	0	0.00
高松	0	0	0	0	*****	0.00	1	10,284	89.18	0.00	0	0	0	0	0.00
大阪	0	0	0	0	*****	0.00	4	213,156	89.06	0.09	0	0	0	0	0.00
岡山	0	0	0	0	*****	0.00	1	40,000	100.00	0.02	0	0	0	0	0.00
東京	0	0	0	0	*****	0.00	2	50,000	166.67	0.02	0	0	0	0	0.00
【徳島大正銀行】	1	43,000	6	92,750	18.04	1.13	289	6,341,173	103.19	2.71	0	0	0	0	0.00
【香川銀行】	2	8,000	5	50,000	47.17	0.61	180	2,739,311	104.04	1.17	0	0	0	0	0.00
【愛媛銀行】	10	176,576	19	284,676	107.51	3.48	537	6,343,852	95.58	2.72	0	0	1	482	0.01
本店	0	0	0	0	*****	0.00	1	13,905	62.37	0.01	0	0	0	0	0.00
西条	0	0	0	0	*****	0.00	1	7,829	79.62	0.00	0	0	0	0	0.00
高知	5	146,600	9	212,700	152.47	2.60	226	3,071,894	94.65	1.31	0	0	0	0	0.00
上町	0	0	0	0	*****	0.00	4	57,193	97.54	0.02	0	0	0	0	0.00

(注) 代理貸付分は委託側の金融機関に含みます

令和 4年 6月

☆☆ 金融機関本支店別 保証状況 ☆☆

(単位:千円, %)

	保 証 承 諾						保 証 債 務 残 高				代 位 弁 済				
	当 月		当 年 度 累 計				件 数	金 額	前年比	構 成 比	当 月		当 年 度 累 計		
	件 数	金 額	件 数	金 額	前年比	構 成 比					件 数	金 額	件 数	金 額	平 残 比
山田	2	4,976	4	35,976	654.11	0.44	105	972,994	96.49	0.42	0	0	0	0	0.00
高岡	1	6,400	1	6,400	51.20	0.08	61	1,033,923	95.10	0.44	0	0	1	482	0.05
中村	2	18,600	4	26,600	62.88	0.32	91	737,895	96.11	0.32	0	0	0	0	0.00
宿毛	0	0	1	3,000	4.62	0.04	48	448,219	102.50	0.19	0	0	0	0	0.00
【高知信用金庫】	8	20,800	26	158,790	44.43	1.94	674	4,046,882	98.60	1.73	0	0	0	0	0.00
本店	2	4,000	3	24,000	51.68	0.29	102	867,831	97.58	0.37	0	0	0	0	0.00
上街	0	0	0	0	0.00	0.00	23	90,517	134.25	0.04	0	0	0	0	0.00
下街	0	0	1	3,500	7.71	0.04	41	290,666	94.27	0.12	0	0	0	0	0.00
潮江	2	4,800	3	7,070	37.21	0.09	36	246,684	146.22	0.11	0	0	0	0	0.00
万々みかづき	0	0	1	4,000	****	0.05	23	114,370	98.37	0.05	0	0	0	0	0.00
旭かがみ	0	0	0	0	0.00	0.00	22	93,155	96.36	0.04	0	0	0	0	0.00
金田	0	0	0	0	****	0.00	9	54,061	104.37	0.02	0	0	0	0	0.00
瀬戸	0	0	2	7,360	147.20	0.09	31	75,463	97.19	0.03	0	0	0	0	0.00
三里	0	0	0	0	0.00	0.00	17	81,460	96.22	0.03	0	0	0	0	0.00
高須	0	0	0	0	0.00	0.00	23	83,269	78.22	0.04	0	0	0	0	0.00
薊野	1	4,000	2	8,160	36.79	0.10	31	199,529	97.94	0.09	0	0	0	0	0.00
神田	0	0	2	4,500	****	0.05	20	99,659	97.83	0.04	0	0	0	0	0.00
朝倉	0	0	0	0	0.00	0.00	19	109,986	93.02	0.05	0	0	0	0	0.00
室戸	1	1,000	2	16,000	****	0.20	15	57,535	156.02	0.02	0	0	0	0	0.00
奈半利	0	0	1	21,000	388.89	0.26	21	108,193	102.51	0.05	0	0	0	0	0.00
安芸	0	0	3	21,000	999.99	0.26	28	195,309	108.56	0.08	0	0	0	0	0.00
野市	0	0	0	0	****	0.00	10	29,156	85.24	0.01	0	0	0	0	0.00
南国	0	0	0	0	****	0.00	19	56,125	80.11	0.02	0	0	0	0	0.00
山田かみ	0	0	0	0	****	0.00	20	70,540	91.11	0.03	0	0	0	0	0.00
伊野	0	0	0	0	0.00	0.00	21	262,832	90.08	0.11	0	0	0	0	0.00
高岡	0	0	0	0	****	0.00	17	36,580	86.78	0.02	0	0	0	0	0.00
佐川	1	5,000	1	5,000	35.71	0.06	19	95,829	95.94	0.04	0	0	0	0	0.00
須崎つのやま	1	2,000	2	22,000	36.67	0.27	49	467,407	92.55	0.20	0	0	0	0	0.00
久礼	0	0	0	0	****	0.00	20	95,947	98.17	0.04	0	0	0	0	0.00
四万十町	0	0	1	500	2.78	0.01	21	136,879	98.74	0.06	0	0	0	0	0.00
中村	0	0	0	0	****	0.00	8	13,673	117.05	0.01	0	0	0	0	0.00
清水	0	0	2	14,700	999.99	0.18	9	14,228	63.62	0.01	0	0	0	0	0.00
【幡多信用金庫】	16	149,740	40	465,655	71.40	5.68	988	9,061,666	100.76	3.88	0	0	0	0	0.00

(注) 代理貸付分は委託側の金融機関に含みます

令和 4年 6月

☆☆ 金融機関本支店別 保証状況 ☆☆

(単位:千円, %)

	保 証 承 諾						保 証 債 務 残 高				代 位 弁 済				
	当 月		当 年 度 累 計				件 数	金 額	前年比	構 成 比	当 月		当 年 度 累 計		
	件 数	金 額	件 数	金 額	前年比	構 成 比					件 数	金 額	件 数	金 額	平 残 比
本店	4	73,000	9	107,700	111.08	1.31	172	1,798,830	98.37	0.77	0	0	0	0	0.00
高知	2	23,000	8	129,000	54.15	1.57	131	2,026,589	123.13	0.87	0	0	0	0	0.00
万々	2	12,000	6	32,500	148.40	0.40	69	442,664	73.04	0.19	0	0	0	0	0.00
神田	0	0	1	3,215	15.61	0.04	79	397,853	99.32	0.17	0	0	0	0	0.00
具同	0	0	1	7,500	62.50	0.09	89	621,123	101.80	0.27	0	0	0	0	0.00
下田	0	0	0	0	0.00	0.00	13	130,737	93.20	0.06	0	0	0	0	0.00
入野	2	8,740	2	8,740	32.37	0.11	57	218,886	90.85	0.09	0	0	0	0	0.00
佐賀	0	0	0	0	*****	0.00	21	40,896	82.41	0.02	0	0	0	0	0.00
川崎	0	0	0	0	0.00	0.00	28	190,945	101.81	0.08	0	0	0	0	0.00
宿毛	1	5,000	2	6,000	9.52	0.07	100	1,116,351	90.07	0.48	0	0	0	0	0.00
平田	3	24,000	3	24,000	240.00	0.29	45	402,299	86.06	0.17	0	0	0	0	0.00
弘見	1	2,000	2	9,000	272.73	0.11	55	255,155	97.86	0.11	0	0	0	0	0.00
清水	0	0	2	63,000	379.52	0.77	71	574,715	99.97	0.25	0	0	0	0	0.00
南国	1	2,000	4	75,000	97.40	0.92	58	844,624	113.91	0.36	0	0	0	0	0.00
【信金中央金庫】	0	0	0	0	*****	0.00	0	0	*****	0.00	0	0	0	0	*****
【土佐信用組合】	2	6,000	3	8,000	22.86	0.10	71	555,374	97.16	0.24	0	0	0	0	0.00
本店	2	6,000	3	8,000	24.24	0.10	51	445,017	97.32	0.19	0	0	0	0	0.00
宇佐	0	0	0	0	0.00	0.00	20	110,357	96.55	0.05	0	0	0	0	0.00
【宿毛商銀信用組合】	0	0	2	12,000	47.34	0.15	245	1,533,357	98.22	0.66	0	0	0	0	0.00
本店	0	0	0	0	*****	0.00	31	199,722	102.28	0.09	0	0	0	0	0.00
宿毛	0	0	2	12,000	47.34	0.15	214	1,333,635	97.64	0.57	0	0	0	0	0.00
【信用組合広島商銀】	2	18,100	2	18,100	36.20	0.22	31	252,951	150.27	0.11	0	0	0	0	0.00
【四国労働金庫】	0	0	0	0	*****	0.00	0	0	*****	0.00	0	0	0	0	*****
【商工組合中央金庫】	0	0	0	0	0.00	0.00	43	470,578	75.85	0.20	0	0	0	0	0.00
松山	0	0	0	0	*****	0.00	0	0	0.00	0.00	0	0	0	0	*****
高知	0	0	0	0	0.00	0.00	43	470,578	76.38	0.20	0	0	0	0	0.00
【農林中央金庫】	0	0	0	0	*****	0.00	0	0	*****	0.00	0	0	0	0	*****
【高知県信用農業協同組合連合会】	0	0	0	0	*****	0.00	1	6,104	45.87	0.00	0	0	0	0	0.00
【高知県農業協同組合】	0	0	0	0	*****	0.00	3	76,000	100.00	0.03	0	0	0	0	0.00
【高知市農業協同組合】	0	0	0	0	*****	0.00	0	0	*****	0.00	0	0	0	0	*****
【土佐くろしお農業協同組合】	0	0	0	0	*****	0.00	0	0	*****	0.00	0	0	0	0	*****
★ 総 合 計 ★	208	3,733,211	510	8,190,975	67.23	100.00	15,502	233,657,000	99.42	100.00	3	11,022	11	141,880	0.06

(注) 代理貸付分は委託側の金融機関に含みます

令和 4年 6月

☆☆ 市町村別 保証状況 ☆☆

(単位:千円, %)

	保 証 承 諾						保 証 債 務 残 高				代 位 弁 済				
	当 月		当 年 度 累 計				件 数	金 額	前年比	構成比	当 月		当 年 度 累 計		
	件 数	金 額	件 数	金 額	前年比	構成比					件 数	金 額	件 数	金 額	平残比
【市 計】	177	3,457,651	450	7,471,075	74.09	91.21	13,402	205,318,733	99.68	87.87	3	11,022	5	12,494	0.01
高知市	109	2,146,725	264	4,426,209	67.14	54.04	8,492	138,762,022	99.42	59.39	0	0	1	990	0.00
室戸市	7	52,860	10	93,860	53.22	1.15	217	3,535,225	99.28	1.51	0	0	0	0	0.00
安芸市	3	23,000	14	128,500	100.86	1.57	334	3,468,539	97.57	1.48	1	8,865	1	8,865	0.26
南国市	9	122,190	39	672,190	65.52	8.21	916	16,086,649	104.05	6.88	0	0	0	0	0.00
土佐市	7	136,400	14	214,240	88.35	2.62	466	6,952,656	99.65	2.98	0	0	1	482	0.01
須崎市	4	106,500	9	143,500	39.76	1.75	436	6,708,933	98.06	2.87	2	2,157	2	2,157	0.03
宿毛市	9	206,000	25	386,500	117.35	4.72	613	7,625,833	99.64	3.26	0	0	0	0	0.00
土佐清水市	3	82,000	15	299,700	165.03	3.66	270	3,282,051	97.18	1.40	0	0	0	0	0.00
四万十市	15	474,600	34	827,000	156.34	10.10	847	9,428,003	101.09	4.03	0	0	0	0	0.00
香南市	5	42,000	14	166,700	45.79	2.04	437	5,419,990	97.34	2.32	0	0	0	0	0.00
香美市	6	65,376	12	112,676	73.41	1.38	374	4,048,832	99.01	1.73	0	0	0	0	0.00
【安芸郡計】	3	10,000	7	77,840	35.52	0.95	317	4,262,802	95.76	1.82	0	0	1	906	0.02
東洋町	0	0	0	0	0.00	0.00	36	347,848	102.69	0.15	0	0	0	0	0.00
奈半利町	0	0	1	21,000	63.44	0.26	80	1,065,434	99.67	0.46	0	0	1	906	0.09
田野町	0	0	0	0	0.00	0.00	80	1,191,838	96.15	0.51	0	0	0	0	0.00
安田町	0	0	1	35,500	887.50	0.43	33	486,742	89.68	0.21	0	0	0	0	0.00
北川村	0	0	1	5,340	13.35	0.07	21	170,401	100.03	0.07	0	0	0	0	0.00
馬路村	0	0	0	0	0.00	0.00	16	414,764	102.38	0.18	0	0	0	0	0.00
芸西村	3	10,000	4	16,000	56.39	0.20	51	585,776	85.35	0.25	0	0	0	0	0.00
【長岡郡計】	1	7,900	4	36,400	36.62	0.44	117	1,450,595	99.20	0.62	0	0	0	0	0.00
本山町	0	0	1	20,000	666.67	0.24	41	559,763	110.48	0.24	0	0	0	0	0.00
大豊町	1	7,900	3	16,400	17.01	0.20	76	890,832	93.22	0.38	0	0	0	0	0.00
【土佐郡計】	0	0	0	0	0.00	0.00	60	746,326	92.50	0.32	0	0	0	0	0.00
土佐町	0	0	0	0	0.00	0.00	59	686,326	91.90	0.29	0	0	0	0	0.00
大川村	0	0	0	0	*****	0.00	1	60,000	100.00	0.03	0	0	0	0	0.00
【吾川郡計】	7	169,000	14	399,000	88.14	4.87	423	6,747,415	97.82	2.89	0	0	5	128,480	1.89
いの町	5	155,000	10	350,000	77.31	4.27	333	5,480,370	99.87	2.35	0	0	0	0	0.00
仁淀川町	2	14,000	4	49,000	*****	0.60	90	1,267,045	89.84	0.54	0	0	5	128,480	9.79
【高岡郡計】	13	52,000	24	151,500	12.31	1.85	886	12,822,545	97.10	5.49	0	0	0	0	0.00
佐川町	3	7,500	8	58,000	24.86	0.71	161	1,919,351	97.35	0.82	0	0	0	0	0.00
越知町	2	10,500	2	10,500	4.66	0.13	121	1,790,875	98.87	0.77	0	0	0	0	0.00
中土佐町	2	16,000	4	28,000	42.42	0.34	83	773,969	84.38	0.33	0	0	0	0	0.00

令和 4年 6月

☆☆ 市町村別 保証状況 ☆☆

(単位:千円, %)

	保 証 承 諾						保 証 債 務 残 高				代 位 弁 済				
	当 月		当 年 度 累 計				件 数	金 額	前年比	構成比	当 月		当 年 度 累 計		
	件 数	金 額	件 数	金 額	前年比	構成比					件 数	金 額	件 数	金 額	平残比
禰原町	0	0	0	0	0.00	0.00	26	331,668	90.21	0.14	0	0	0	0	0.00
日高村	2	3,000	4	15,000	24.59	0.18	107	1,523,026	99.27	0.65	0	0	0	0	0.00
津野町	2	5,000	3	25,000	12.77	0.31	86	1,116,826	87.92	0.48	0	0	0	0	0.00
四万十町	2	10,000	3	15,000	3.43	0.18	302	5,366,831	100.64	2.30	0	0	0	0	0.00
【幡多郡計】	7	36,660	11	55,160	59.12	0.67	286	1,963,726	95.81	0.84	0	0	0	0	0.00
大月町	1	2,000	2	9,000	45.45	0.11	75	421,503	103.37	0.18	0	0	0	0	0.00
三原村	1	4,000	1	4,000	*****	0.05	20	244,556	91.96	0.10	0	0	0	0	0.00
黒潮町	5	30,660	8	42,160	57.36	0.51	191	1,297,667	94.31	0.56	0	0	0	0	0.00
【県外等計】	0	0	0	0	*****	0.00	11	344,858	132.43	0.15	0	0	0	0	0.00
★ 総 合 計 ★	208	3,733,211	510	8,190,975	67.23	100.00	15,502	233,657,000	99.38	100.00	3	11,022	11	141,880	0.06

令和 4年 6月

☆☆ 業種別 保証状況 ☆☆

(単位:千円, %)

	保 証 承 諾						保 証 債 務 残 高				代 位 弁 済				
	当 月		当 年 度 累 計				件 数	金 額	前年比	構 成 比	当 月		当 年 度 累 計		
	件 数	金 額	件 数	金 額	前年比	構 成 比					件 数	金 額	件 数	金 額	平 残 比
製造業	32	495,360	73	1,225,270	53.05	14.96	2,150	37,873,601	100.67	16.21	0	0	5	128,480	0.34
食料品工業	2	50,000	11	167,340	45.96	2.04	535	9,432,597	100.69	4.04	0	0	0	0	0.00
繊維品工業	2	16,650	4	67,150	671.50	0.82	68	808,091	104.50	0.35	0	0	0	0	0.00
木材・木製品工業	1	5,000	3	37,000	9.14	0.45	154	2,756,786	99.89	1.18	0	0	5	128,480	4.57
家具・建具工業	2	31,000	4	36,000	225.00	0.44	62	981,506	99.45	0.42	0	0	0	0	0.00
紙工業	2	110,000	4	232,000	120.83	2.83	60	1,948,207	112.28	0.83	0	0	0	0	0.00
製版・製本業	0	0	0	0	*****	0.00	1	1,500	76.65	0.00	0	0	0	0	0.00
化学工業	0	0	1	20,000	25.00	0.24	35	1,102,699	106.59	0.47	0	0	0	0	0.00
石油・石炭製品工業	0	0	0	0	*****	0.00	4	154,984	106.16	0.07	0	0	0	0	0.00
ゴム・プラスチック工業	1	10,000	3	72,270	240.90	0.88	25	851,688	102.28	0.36	0	0	0	0	0.00
ゴム製品製造業	0	0	0	0	*****	0.00	2	34,332	88.82	0.01	0	0	0	0	0.00
皮革工業	0	0	0	0	*****	0.00	2	2,525	89.38	0.00	0	0	0	0	0.00
窯業	0	0	1	28,000	28.00	0.34	92	2,006,282	95.42	0.86	0	0	0	0	0.00
機械工業	5	98,400	10	204,400	38.79	2.50	264	6,412,243	101.43	2.74	0	0	0	0	0.00
電気機器工業	0	0	0	0	0.00	0.00	31	676,530	103.23	0.29	0	0	0	0	0.00
車両工業	0	0	0	0	0.00	0.00	10	93,051	105.84	0.04	0	0	0	0	0.00
船舶工業	0	0	0	0	0.00	0.00	61	1,264,041	90.76	0.54	0	0	0	0	0.00
金属工業	2	75,000	6	199,000	68.41	2.43	170	3,642,136	100.14	1.56	0	0	0	0	0.00
ソフトウェア業	4	44,000	5	48,000	80.00	0.59	66	1,093,642	92.80	0.47	0	0	0	0	0.00
情報処理サービス業	0	0	0	0	*****	0.00	4	54,888	95.65	0.02	0	0	0	0	0.00
その他の工業	8	44,100	18	102,900	64.03	1.26	454	4,263,364	100.90	1.82	0	0	0	0	0.00
農林漁業	3	11,210	3	11,210	103.80	0.14	50	292,509	103.29	0.13	0	0	0	0	0.00
木材伐出業	0	0	0	0	0.00	0.00	44	507,721	100.03	0.22	0	0	0	0	0.00
鉱業	0	0	0	0	*****	0.00	0	0	*****	0.00	0	0	0	0	*****
土石採取業	0	0	0	0	0.00	0.00	13	167,754	88.97	0.07	0	0	0	0	0.00
建設業	52	758,620	120	1,621,255	56.10	19.79	3,108	46,936,012	97.60	20.09	0	0	1	906	0.00
卸売業	21	416,870	49	884,820	66.14	10.80	1,546	31,780,759	99.14	13.60	0	0	0	0	0.00
小売業	34	766,865	75	1,397,845	102.12	17.07	2,486	33,256,568	98.39	14.23	1	8,865	1	8,865	0.03
飲食店	7	50,000	30	326,765	43.23	3.99	1,422	13,025,859	102.33	5.57	2	2,157	3	2,639	0.02
運送業	5	83,900	16	221,900	49.70	2.71	610	12,005,415	100.96	5.14	0	0	0	0	0.00
貨物運送取扱業	0	0	0	0	*****	0.00	0	0	*****	0.00	0	0	0	0	*****
倉庫業	0	0	0	0	*****	0.00	3	12,791	95.26	0.01	0	0	0	0	0.00
物品預り・駐車場業	2	5,300	2	5,300	*****	0.06	10	119,066	95.88	0.05	0	0	0	0	0.00

令和 4年 6月

☆☆ 業種別 保証状況 ☆☆

(単位:千円, %)

	保 証 承 諾						保 証 債 務 残 高				代 位 弁 済				
	当 月		当 年 度 累 計				件 数	金 額	前年比	構 成 比	当 月		当 年 度 累 計		
	件 数	金 額	件 数	金 額	前年比	構 成 比					件 数	金 額	件 数	金 額	平 残 比
印刷業	0	0	2	53,000	230.43	0.65	122	1,960,886	99.10	0.84	0	0	0	0	0.00
出版業	0	0	0	0	*****	0.00	9	170,224	93.88	0.07	0	0	0	0	0.00
旅行業	0	0	0	0	*****	0.00	7	19,831	103.44	0.01	0	0	0	0	0.00
サービス業	42	953,720	104	1,871,034	88.37	22.84	3,023	43,796,591	100.18	18.74	0	0	1	990	0.00
物品賃貸業	1	3,000	2	7,000	20.00	0.09	103	1,853,995	97.36	0.79	0	0	0	0	0.00
宿泊業	1	20,000	5	117,994	43.26	1.44	202	4,530,179	105.15	1.94	0	0	0	0	0.00
洗濯・理美容・浴場業	7	35,500	14	72,000	27.11	0.88	431	3,280,871	104.80	1.40	0	0	0	0	0.00
その他の生活関連サービス業	0	0	1	1,500	3.91	0.02	107	1,477,315	103.18	0.63	0	0	1	990	0.07
映画・娯楽業	1	2,000	3	63,000	68.11	0.77	135	2,145,045	107.27	0.92	0	0	0	0	0.00
広告業	0	0	0	0	0.00	0.00	59	660,248	94.71	0.28	0	0	0	0	0.00
放送業	0	0	0	0	*****	0.00	3	98,766	75.99	0.04	0	0	0	0	0.00
情報通信サービス業	3	82,900	4	102,900	514.50	1.26	34	721,353	107.45	0.31	0	0	0	0	0.00
運輸サービス業	1	25,000	1	25,000	31.25	0.31	14	512,000	100.82	0.22	0	0	0	0	0.00
運送取扱業	0	0	0	0	*****	0.00	2	31,220	97.75	0.01	0	0	0	0	0.00
職業紹介・労働者派遣業	0	0	0	0	*****	0.00	5	62,358	111.18	0.03	0	0	0	0	0.00
その他の事業サービス業	2	13,000	9	40,840	31.86	0.50	217	3,077,043	97.43	1.32	0	0	0	0	0.00
専門サービス業	2	17,000	10	54,000	67.92	0.66	197	915,205	97.33	0.39	0	0	0	0	0.00
技術サービス業	4	39,000	10	76,000	154.16	0.93	201	2,036,768	99.21	0.87	0	0	0	0	0.00
医療・福祉業	12	522,000	30	1,002,480	151.33	12.24	992	18,671,932	99.25	7.99	0	0	0	0	0.00
廃棄物処理業	4	143,500	8	228,500	71.38	2.79	118	1,769,170	90.95	0.76	0	0	0	0	0.00
教育・学習支援業	1	35,000	4	64,000	278.26	0.78	127	1,307,416	101.61	0.56	0	0	0	0	0.00
その他のサービス業	3	15,820	3	15,820	52.04	0.19	76	645,707	99.30	0.28	0	0	0	0	0.00
不動産業	10	178,076	34	529,786	77.93	6.47	665	8,517,871	100.04	3.65	0	0	0	0	0.00
電気・ガス・熱供給・水道業	1	16,000	3	45,500	42.31	0.56	212	3,099,149	95.82	1.33	0	0	0	0	0.00
保険媒介代理業	1	3,500	1	3,500	10.14	0.04	62	354,912	94.31	0.15	0	0	0	0	0.00
郵便業	0	0	0	0	*****	0.00	0	0	*****	0.00	0	0	0	0	*****
通信業	0	0	0	0	*****	0.00	0	0	*****	0.00	0	0	0	0	*****
インターネット附随サービス業	1	5,000	1	5,000	166.67	0.06	10	51,990	83.17	0.02	0	0	0	0	0.00
★ 総 合 計 ★	208	3,733,211	510	8,190,975	67.23	100.00	15,502	233,657,000	99.38	100.00	3	11,022	11	141,880	0.06

令和 4年 6月

☆☆ 制度別 保証状況 ☆☆

(単位:千円, %)

	保 証 承 諾						保 証 債 務 残 高				代 位 弁 済				
	当 月		当 年 度 累 計				件 数	金 額	前年比	構 成 比	当 月		当 年 度 累 計		
	件 数	金 額	件 数	金 額	前年比	構 成 比					件 数	金 額	件 数	金 額	平 残 比
【普通保証計】	16	264,200	45	685,400	76.52	8.37	802	12,378,752	93.35	5.30	0	0	1	20,021	0.16
普通保証	16	264,200	45	685,400	76.52	8.37	802	12,378,752	93.35	5.30	0	0	1	20,021	0.16
【協会制度保証計】	18	651,000	30	921,250	167.20	11.25	185	4,583,618	101.32	1.96	0	0	0	0	0.00
手形貸付根保証	4	57,000	12	255,000	132.12	3.11	42	900,500	114.35	0.39	0	0	0	0	0.00
小口零細保証	0	0	0	0	*****	0.00	24	32,756	75.59	0.01	0	0	0	0	0.00
特別小口保証	0	0	0	0	*****	0.00	1	73	18.01	0.00	0	0	0	0	0.00
特別推薦保証	0	0	0	0	*****	0.00	0	0	0.00	0.00	0	0	0	0	0.00
中小企業特定社債保証	0	0	0	0	*****	0.00	2	45,520	51.22	0.02	0	0	0	0	0.00
地方創生応援型社債保証	1	160,000	1	160,000	*****	1.95	23	976,000	105.99	0.42	0	0	0	0	0.00
借換保証・一般	0	0	0	0	*****	0.00	0	0	0.00	0.00	0	0	0	0	*****
借換保証・経安	0	0	0	0	*****	0.00	2	7,457	99.84	0.00	0	0	0	0	0.00
条件変更改善型借換保証	0	0	0	0	*****	0.00	2	24,465	61.45	0.01	0	0	0	0	0.00
短期継続保証	9	360,000	11	416,000	149.10	5.08	45	1,538,400	86.92	0.66	0	0	0	0	0.00
短期継続小口保証	1	3,000	2	6,000	200.00	0.07	3	19,000	633.33	0.01	0	0	0	0	0.00
長期一括保証	0	0	0	0	*****	0.00	1	80,000	*****	0.03	0	0	0	0	0.00
税理士連携型手貸極度保証	0	0	0	0	*****	0.00	1	45,000	100.00	0.02	0	0	0	0	0.00
税理士連携型短期継続保証	0	0	0	0	*****	0.00	0	0	0.00	0.00	0	0	0	0	*****
流動資産根保証	0	0	0	0	*****	0.00	2	42,603	70.75	0.02	0	0	0	0	0.00
流動資産個別保証	0	0	0	0	*****	0.00	0	0	*****	0.00	0	0	0	0	*****
商業手形等割引根保証	3	71,000	3	71,000	93.42	0.87	19	285,500	101.78	0.12	0	0	0	0	0.00
経営力強化保証・責任共有	0	0	0	0	*****	0.00	1	8,305	84.54	0.00	0	0	0	0	0.00
経営力強化保証・責任共有外	0	0	0	0	*****	0.00	1	33,418	93.10	0.01	0	0	0	0	0.00
不動産活用保証	0	0	1	13,250	*****	0.16	7	487,142	172.01	0.21	0	0	0	0	0.00
財務要件型無保証人保証	0	0	0	0	*****	0.00	3	36,075	99.56	0.02	0	0	0	0	0.00
☆全国緊急保証	0	0	0	0	*****	0.00	5	17,467	83.94	0.01	0	0	0	0	0.00
☆簡易推薦保証	0	0	0	0	*****	0.00	1	3,938	98.87	0.00	0	0	0	0	0.00
【全国統一制度保証計】	31	643,000	81	1,375,000	211.54	16.79	597	6,509,127	105.94	2.79	0	0	0	0	0.00
カードローン根保証	25	137,000	69	430,000	81.13	5.25	533	3,379,452	91.66	1.45	0	0	0	0	0.00
当座貸越根保証	5	406,000	8	665,000	999.99	8.12	50	2,185,714	110.80	0.94	0	0	0	0	0.00
財務要件型当座貸越根保証	1	100,000	4	280,000	350.00	3.42	9	760,000	262.07	0.33	0	0	0	0	0.00
長期経営資金保証	0	0	0	0	*****	0.00	5	183,961	94.56	0.08	0	0	0	0	0.00
【保険特例制度保証計】	3	44,300	6	99,300	64.04	1.21	165	3,533,569	105.84	1.51	0	0	0	0	0.00
経営安定保証	1	13,900	1	13,900	11.04	0.17	123	2,966,476	96.67	1.27	0	0	0	0	0.00

(注) ①☆→現行制度廃止分です。②保証実績のない制度について、一部表示を省略しているものがあります。

令和 4年 6月

☆☆ 制度別 保証状況 ☆☆

(単位:千円, %)

	保 証 承 諾						保 証 債 務 残 高				代 位 弁 済				
	当 月		当 年 度 累 計				件 数	金 額	前年比	構 成 比	当 月		当 年 度 累 計		
	件 数	金 額	件 数	金 額	前年比	構 成 比					件 数	金 額	件 数	金 額	平 残 比
創業等関連保証	0	0	0	0	*****	0.00	0	0	*****	0.00	0	0	0	0	*****
創業関連保証	0	0	0	0	*****	0.00	6	21,912	93.25	0.01	0	0	0	0	0.00
経営革新関連保証	0	0	0	0	*****	0.00	0	0	*****	0.00	0	0	0	0	*****
経営改善サポート保証	0	0	0	0	*****	0.00	4	19,321	82.06	0.01	0	0	0	0	0.00
経営改善サポート保証・借換	0	0	0	0	*****	0.00	3	35,571	92.48	0.02	0	0	0	0	0.00
先端設備等導入関連保証	0	0	0	0	*****	0.00	1	15,184	93.50	0.01	0	0	0	0	0.00
危機関連保証	0	0	0	0	*****	0.00	4	133,000	102.31	0.06	0	0	0	0	0.00
伴走支援型特別保証	2	30,400	5	85,400	292.47	1.04	22	333,178	999.99	0.14	0	0	0	0	0.00
☆金安・金融環境変化	0	0	0	0	*****	0.00	2	8,928	99.20	0.00	0	0	0	0	0.00
【県制度保証計】	132	2,105,611	322	5,034,015	51.89	61.46	12,878	201,798,939	97.80	86.37	3	11,022	10	121,859	0.06
経営・無担・特別小口	1	2,000	1	2,000	*****	0.02	15	18,999	107.62	0.01	0	0	0	0	0.00
経営・小規模企業	0	0	2	12,700	42.19	0.16	56	285,448	112.05	0.12	0	0	0	0	0.00
経営・小口零細企業	1	500	8	29,600	76.29	0.36	187	305,807	103.30	0.13	0	0	0	0	0.00
経営・経済変動対策	0	0	0	0	0.00	0.00	102	705,915	71.88	0.30	0	0	0	0	0.00
県・安心実現緊急	49	496,715	98	1,111,655	184.33	13.57	1,924	12,890,646	90.72	5.52	1	8,865	2	34,523	0.27
県・安心実現緊急・高知市	0	0	2	70,000	*****	0.85	229	2,212,717	78.80	0.95	0	0	0	0	0.00
県・安心実現緊急・南国市	0	0	0	0	0.00	0.00	27	268,344	77.16	0.11	0	0	0	0	0.00
県・安心実現緊急・室戸市	0	0	0	0	*****	0.00	2	9,920	71.24	0.00	0	0	0	0	0.00
県・安心実現緊急・香南市	0	0	0	0	0.00	0.00	1	18,152	*****	0.01	0	0	0	0	0.00
県・安心実現緊急・黒潮町	2	7,660	3	9,160	261.71	0.11	55	165,942	90.44	0.07	0	0	0	0	0.00
県・安心実現緊急・土佐町	0	0	0	0	*****	0.00	0	0	*****	0.00	0	0	0	0	*****
県・安心実現緊急・安芸市	0	0	1	10,000	555.56	0.12	12	33,397	123.14	0.01	0	0	0	0	0.00
県・安心実現緊急・土佐清水市	0	0	0	0	*****	0.00	5	19,588	94.86	0.01	0	0	0	0	0.00
県・安心実現緊急・須崎市	0	0	1	4,000	*****	0.05	1	3,933	*****	0.00	0	0	0	0	0.00
県・経営力強化・借換無	0	0	0	0	*****	0.00	1	6,500	*****	0.00	0	0	0	0	0.00
県・経営力・責任共有	0	0	0	0	*****	0.00	4	5,800	44.74	0.00	0	0	0	0	0.00
県・経営力・責任共有外	0	0	0	0	*****	0.00	25	409,128	102.93	0.18	0	0	0	0	0.00
経営・借換え	2	75,000	3	83,960	731.36	1.03	138	1,715,939	90.67	0.73	0	0	0	0	0.00
経営・流動資産個別保証	0	0	0	0	*****	0.00	0	0	*****	0.00	0	0	0	0	*****
経営・流動資産根保証	4	165,600	10	404,800	96.20	4.94	42	1,213,994	92.72	0.52	0	0	0	0	0.00
県・経営安定	4	24,000	8	68,000	*****	0.83	7	64,000	*****	0.03	0	0	0	0	0.00
経営・下請経営安定	0	0	0	0	0.00	0.00	4	29,000	39.90	0.01	0	0	0	0	0.00
経営・季節	0	0	0	0	0.00	0.00	0	0	0.00	0.00	0	0	0	0	0.00

(注) ①☆→現行制度廃止分です。②保証実績のない制度について、一部表示を省略しているものがあります。

令和 4年 6月

☆☆ 制度別 保証状況 ☆☆

(単位:千円, %)

	保 証 承 諾						保 証 債 務 残 高				代 位 弁 済				
	当 月		当 年 度 累 計				件 数	金 額	前年比	構 成 比	当 月		当 年 度 累 計		
	件 数	金 額	件 数	金 額	前年比	構 成 比					件 数	金 額	件 数	金 額	平 残 比
特別・産振計画推進	4	109,550	11	277,550	75.61	3.39	912	11,979,651	83.85	5.13	0	0	1	45,563	0.37
特別・産振計画推進・黒潮町	1	4,000	1	4,000	28.57	0.05	28	119,397	86.15	0.05	0	0	0	0	0.00
特別・産振計画推進・土佐町	0	0	0	0	*****	0.00	9	10,995	55.39	0.00	0	0	0	0	0.00
特別・産振計画推進・安芸市	0	0	0	0	*****	0.00	13	45,752	73.09	0.02	0	0	0	0	0.00
特別・産振計画推進・土佐清水市	0	0	0	0	*****	0.00	1	8,497	*****	0.00	0	0	0	0	0.00
特別・産振計画推進・須崎市	0	0	0	0	*****	0.00	2	18,737	*****	0.01	0	0	0	0	0.00
特別・産振計画推進・宿毛市	2	20,000	11	99,500	*****	1.21	10	89,171	*****	0.04	0	0	0	0	0.00
特別・次世代施策推進	1	16,000	2	39,000	*****	0.48	1	23,000	*****	0.01	0	0	0	0	0.00
特別・南海地震・節電対策	2	53,000	5	121,994	187.68	1.49	61	1,429,294	108.10	0.61	0	0	0	0	0.00
特別・中核企業支援	0	0	0	0	*****	0.00	1	38,092	85.00	0.02	0	0	0	0	0.00
特別・事業・商業観光業支援	0	0	0	0	0.00	0.00	12	196,512	104.70	0.08	0	0	0	0	0.00
特別・創業応援	3	7,500	5	11,500	460.00	0.14	153	472,074	93.94	0.20	0	0	1	482	0.10
特別・創業サポート	4	20,010	19	139,710	101.84	1.71	190	996,968	190.23	0.43	0	0	0	0	0.00
県・創業応援・安芸市	0	0	0	0	*****	0.00	1	1,676	86.39	0.00	0	0	0	0	0.00
県・創業応援・須崎市	0	0	0	0	*****	0.00	1	2,000	*****	0.00	0	0	0	0	0.00
県・創業応援・黒潮町	0	0	0	0	*****	0.00	0	0	*****	0.00	0	0	0	0	*****
特別・事業再生支援・一般	0	0	0	0	*****	0.00	0	0	*****	0.00	0	0	0	0	*****
特別・経営改善サポート	0	0	0	0	*****	0.00	9	97,882	85.95	0.04	0	0	0	0	0.00
特別・経営改善サポート借換	0	0	0	0	*****	0.00	0	0	*****	0.00	0	0	0	0	*****
特別・農業ビジネス	0	0	1	4,000	38.46	0.05	25	127,566	136.73	0.05	0	0	0	0	0.00
特別・事業承継Ⅰ	0	0	0	0	*****	0.00	1	78,342	88.68	0.03	0	0	0	0	0.00
特別・事業承継Ⅱ	0	0	1	6,600	*****	0.08	1	6,435	*****	0.00	0	0	0	0	0.00
特別・新事業チャレンジ支援	2	46,000	5	81,040	*****	0.99	48	625,509	*****	0.27	0	0	0	0	0.00
特別・伴走支援・高知県	50	1,058,076	124	2,443,246	*****	29.83	209	3,798,654	*****	1.63	0	0	0	0	0.00
☆経営・県・安心実現緊急	0	0	0	0	*****	0.00	28	299,137	97.28	0.13	0	0	0	0	0.00
☆経営・県市・安心実現緊急	0	0	0	0	*****	0.00	53	643,018	96.10	0.28	0	0	0	0	0.00
☆経営・県南・安心実現緊急	0	0	0	0	*****	0.00	3	9,657	95.91	0.00	0	0	0	0	0.00
☆経営・県四・安心実現緊急	0	0	0	0	*****	0.00	1	20,569	95.19	0.01	0	0	0	0	0.00
☆経営・資金繰り円滑化	0	0	0	0	*****	0.00	149	1,934,153	89.43	0.83	0	0	0	0	0.00
☆特別・経営革新等支援	0	0	0	0	*****	0.00	1	4,112	94.05	0.00	0	0	0	0	0.00
☆災害対策・災害対策特別	0	0	0	0	*****	0.00	1	1,178	32.83	0.00	0	0	0	0	0.00
☆特別・創業A	0	0	0	0	*****	0.00	22	40,132	65.78	0.02	0	0	0	0	0.00
☆特別・創業B	0	0	0	0	*****	0.00	1	12,260	99.81	0.01	0	0	0	0	0.00

(注) ①☆→現行制度廃止分です。②保証実績のない制度について、一部表示を省略しているものがあります。

令和 4年 6月

☆☆ 制度別 保証状況 ☆☆

(単位:千円, %)

	保 証 承 諾						保 証 債 務 残 高				代 位 弁 済				
	当 月		当 年 度 累 計				件 数	金 額	前年比	構成比	当 月		当 年 度 累 計		
	件 数	金 額	件 数	金 額	前年比	構成比					件 数	金 額	件 数	金 額	平残比
☆特別・創業Ⅱ型	0	0	0	0	*****	0.00	5	28,232	69.95	0.01	0	0	0	0	0.00
☆特別・事業・環境保全促進	0	0	0	0	0.00	0.00	153	2,329,215	95.08	1.00	0	0	0	0	0.00
☆特別・事業・福祉関連支援	0	0	0	0	*****	0.00	14	401,545	105.80	0.17	0	0	0	0	0.00
☆特別・新事業展開支援	0	0	0	0	*****	0.00	0	0	*****	0.00	0	0	0	0	*****
☆災害・H30.7豪雨	0	0	0	0	*****	0.00	2	18,139	78.05	0.01	0	0	0	0	0.00
☆ありがとう70 県・特別小口	0	0	0	0	*****	0.00	20	20,645	56.74	0.01	1	653	1	653	2.97
☆ありがとう70 県・小口零細	0	0	0	0	*****	0.00	26	57,558	74.76	0.02	0	0	0	0	0.00
☆感染症対策・新型コロナウイルス	0	0	0	0	*****	0.00	1,757	59,257,625	98.83	25.36	1	1,504	1	1,504	0.00
☆感染症対策・全国コロナ対応	0	0	0	0	0.00	0.00	6,117	96,172,394	96.28	41.16	0	0	4	39,134	0.04
【高知市制度保証計】	7	20,500	23	62,410	28.66	0.76	727	3,993,438	353.42	1.71	0	0	0	0	0.00
中小企業振興資金	0	0	0	0	0.00	0.00	33	153,625	68.96	0.07	0	0	0	0	0.00
小規模企業振興資金・小口資金	2	6,000	4	11,620	193.67	0.14	46	150,618	123.24	0.06	0	0	0	0	0.00
小規模企業振興資金・特別小口	0	0	3	8,790	41.58	0.11	21	44,850	109.86	0.02	0	0	0	0	0.00
小口零細企業資金	2	7,500	4	10,000	25.25	0.12	131	297,546	102.20	0.13	0	0	0	0	0.00
高知市・カード	3	7,000	12	32,000	22.07	0.39	68	186,000	41.06	0.08	0	0	0	0	0.00
高知市コロナ対策短期継続	0	0	0	0	*****	0.00	428	3,160,800	*****	1.35	0	0	0	0	0.00
【他市町村制度保証計】	1	4,600	3	13,600	95.77	0.17	148	859,557	231.58	0.37	0	0	0	0	0.00
四万十市中小企業振興	1	4,600	3	13,600	95.77	0.17	26	84,679	103.13	0.04	0	0	0	0	0.00
四万十市 新型コロナ対策	0	0	0	0	*****	0.00	49	280,124	96.91	0.12	0	0	0	0	0.00
令和3年度四万十市コロナ	0	0	0	0	*****	0.00	73	494,755	*****	0.21	0	0	0	0	0.00
南国市中小企業振興	0	0	0	0	*****	0.00	0	0	*****	0.00	0	0	0	0	*****
★ 総 合 計 ★	208	3,733,211	510	8,190,975	67.23	100.00	15,502	233,657,000	99.38	100.00	3	11,022	11	141,880	0.06

(注) ①☆→現行制度廃止分です。②保証実績のない制度について、一部表示を省略しているものがあります。

令和 4年 6月

☆☆ 期間別 保証状況 ☆☆

(単位:千円, %)

	保 証 承 諾						保 証 債 務 残 高				代 位 弁 済				
	当 月		当 年 度 累 計				件 数	金 額	前年比	構成比	当 月		当 年 度 累 計		
	件 数	金 額	件 数	金 額	前年比	構成比					件 数	金 額	件 数	金 額	平残比
3か月以下	1	15,000	3	22,000	42.39	0.27	8	96,716	82.29	0.04	0	0	0	0	0.00
6か月以下	5	111,300	17	210,300	92.49	2.57	38	439,140	94.45	0.19	0	0	1	7,205	1.86
1か年以下	41	868,900	85	1,664,575	104.25	20.32	761	9,617,164	141.99	4.12	0	0	1	20,021	0.21
2か年以下	30	578,500	80	1,254,500	234.04	15.32	614	5,891,787	100.24	2.52	0	0	0	0	0.00
3か年以下	7	13,065	14	50,765	42.97	0.62	269	954,870	76.21	0.41	0	0	0	0	0.00
4か年以下	4	16,470	5	18,470	52.92	0.23	145	829,233	89.99	0.35	0	0	0	0	0.00
5か年以下	22	302,120	53	521,150	215.35	6.36	1,201	7,495,594	96.57	3.21	0	0	0	0	0.00
7か年以下	29	300,930	60	459,885	76.99	5.61	2,167	12,539,803	82.32	5.37	1	653	2	1,559	0.01
10か年以下	63	1,341,426	179	3,558,586	42.38	43.45	7,981	126,290,645	99.32	54.05	2	10,369	7	113,095	0.09
10か年超	6	185,500	14	430,744	112.64	5.26	2,318	69,502,049	99.93	29.75	0	0	0	0	0.00
★ 総合計 ★	208	3,733,211	510	8,190,975	67.23	100.00	15,502	233,657,000	99.38	100.00	3	11,022	11	141,880	0.06

一件平均保証期間	58.1	60.5	前年比	△ 11.2 か月
----------	------	------	-----	-----------

令和 4年 6月

☆☆ 提携保証別 保証状況 ☆☆

(単位:千円, %)

	保 証 承 諾						保 証 債 務 残 高				代 位 弁 済				
	当 月		当 年 度 累 計				件 数	金 額	前 年 比	構 成 比	当 月		当 年 度 累 計		
	件 数	金 額	件 数	金 額	前 年 比	構 成 比					件 数	金 額	件 数	金 額	平 残 比
提携保証	0	0	0	0	*****	0.00	23	169,581	79.16	0.07	0	0	0	0	0.00
その他	208	3,733,211	510	8,190,975	67.23	100.00	15,479	233,487,420	99.40	99.93	3	11,022	11	141,880	0.06
★ 総 合 計 ★	208	3,733,211	510	8,190,975	67.23	100.00	15,502	233,657,000	99.38	100.00	3	11,022	11	141,880	0.06

令和 4年 6月

☆☆ 資金使途別 保証状況 ☆☆

(単位:千円, %)

	保 証 承 諾						保 証 債 務 残 高				代 位 弁 済				
	当 月		当 年 度 累 計				件 数	金 額	前年比	構 成 比	当 月		当 年 度 累 計		
	件 数	金 額	件 数	金 額	前年比	構 成 比					件 数	金 額	件 数	金 額	平 残 比
運転資金	125	2,456,676	295	5,036,976	51.96	61.49	12,554	203,891,476	98.59	87.26	3	11,022	11	141,880	0.07
設備資金	26	260,835	58	630,539	85.72	7.70	1,193	11,586,022	104.23	4.96	0	0	0	0	0.00
運転設備資金	57	1,015,700	157	2,523,460	143.75	30.81	1,755	18,179,503	105.77	7.78	0	0	0	0	0.00
★ 総 合 計 ★	208	3,733,211	510	8,190,975	67.23	100.00	15,502	233,657,000	99.38	100.00	3	11,022	11	141,880	0.06

令和 4年 6月

☆☆ 金額別 保証状況 ☆☆

(単位:千円, %)

	保 証 承 諾						保 証 債 務 残 高				代 位 弁 済				
	当 月		当 年 度 累 計				件 数	金 額	前年比	構成比	当 月		当 年 度 累 計		
	件 数	金 額	件 数	金 額	前年比	構成比					件 数	金 額	件 数	金 額	平残比
1,000千円以下	13	12,120	26	23,895	68.41	0.29	571	393,895	95.59	0.17	1	653	4	3,031	0.76
2,000千円以下	17	30,865	34	59,265	53.71	0.72	1,119	1,526,405	99.72	0.65	1	1,504	1	1,504	0.10
3,000千円以下	30	87,180	74	215,570	57.75	2.63	1,457	3,351,873	97.58	1.43	0	0	0	0	0.00
5,000千円以下	36	163,636	92	417,971	81.28	5.10	2,233	7,957,539	100.45	3.41	0	0	0	0	0.00
10,000千円以下	34	276,760	98	816,140	77.47	9.96	3,210	22,940,390	112.49	9.82	1	8,865	2	16,071	0.07
15,000千円以下	16	222,150	37	512,150	85.04	6.25	1,119	11,229,476	94.98	4.81	0	0	0	0	0.00
20,000千円以下	16	289,400	45	847,800	40.11	10.35	1,485	23,944,631	98.30	10.25	0	0	1	20,021	0.08
30,000千円以下	13	370,600	35	952,184	46.40	11.62	1,737	42,308,444	97.51	18.11	0	0	1	30,033	0.07
50,000千円以下	12	515,500	32	1,386,000	59.23	16.92	1,495	50,719,053	97.00	21.71	0	0	1	25,657	0.05
60,000千円以下	10	600,000	21	1,253,000	55.27	15.30	341	16,839,821	102.98	7.21	0	0	1	45,563	0.28
70,000千円以下	1	65,000	2	135,000	103.85	1.65	123	5,272,288	94.35	2.26	0	0	0	0	0.00
80,000千円以下	4	320,000	6	480,000	200.00	5.86	111	6,543,660	102.29	2.80	0	0	0	0	0.00
100,000千円以下	3	300,000	3	300,000	****	3.66	453	36,409,585	97.78	15.58	0	0	0	0	0.00
120,000千円以下	1	120,000	2	232,000	100.00	2.83	12	886,712	83.56	0.38	0	0	0	0	0.00
150,000千円以下	0	0	0	0	0.00	0.00	24	1,854,627	114.43	0.79	0	0	0	0	0.00
200,000千円以下	2	360,000	3	560,000	****	6.84	12	1,478,602	113.46	0.63	0	0	0	0	0.00
200,000千円超	0	0	0	0	****	0.00	0	0	****	0.00	0	0	0	0	****
★ 総合計 ★	208	3,733,211	510	8,190,975	67.23	100.00	15,502	233,657,000	99.38	100.00	3	11,022	11	141,880	0.06

一件平均保証金額	17,948	16,061	前年比	500千円
----------	--------	--------	-----	-------

令和 4年 6月

☆☆ 本支所別 保証状況 ☆☆

(単位:千円, %)

	保 証 承 諾						保 証 債 務 残 高				代 位 弁 済				
	当 月		当 年 度 累 計				件 数	金 額	前年比	構成比	当 月		当 年 度 累 計		
	件 数	金 額	件 数	金 額	前年比	構成比					件 数	金 額	件 数	金 額	平残比
本 所	176	3,093,951	427	6,780,115	61.63	82.78	13,501	211,611,451	99.48	90.56	3	11,022	11	141,880	0.07
幡多支所	32	639,260	83	1,410,860	119.24	17.22	2,001	22,045,549	98.49	9.44	0	0	0	0	0.00
★ 総 合 計 ★	208	3,733,211	510	8,190,975	67.23	100.00	15,502	233,657,000	99.38	100.00	3	11,022	11	141,880	0.06